



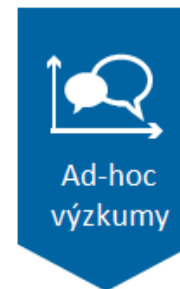
Mediální  
výzkumy



MML-TGI



Software



Ad-hoc  
výzkumy



Vývoj  
technologií

## Hodnocení výsledků voleb a vnímání povolební situace voliči

22. 10. 2017

**VÝZKUM TRHU, MÉDIÍ A VEŘEJNÉHO MÍNĚNÍ, VÝVOJ SOFTWARE**

Národních hrdinů 73, 190 12 Praha 9,

tel.: 225 301 111, fax: 225 301 101

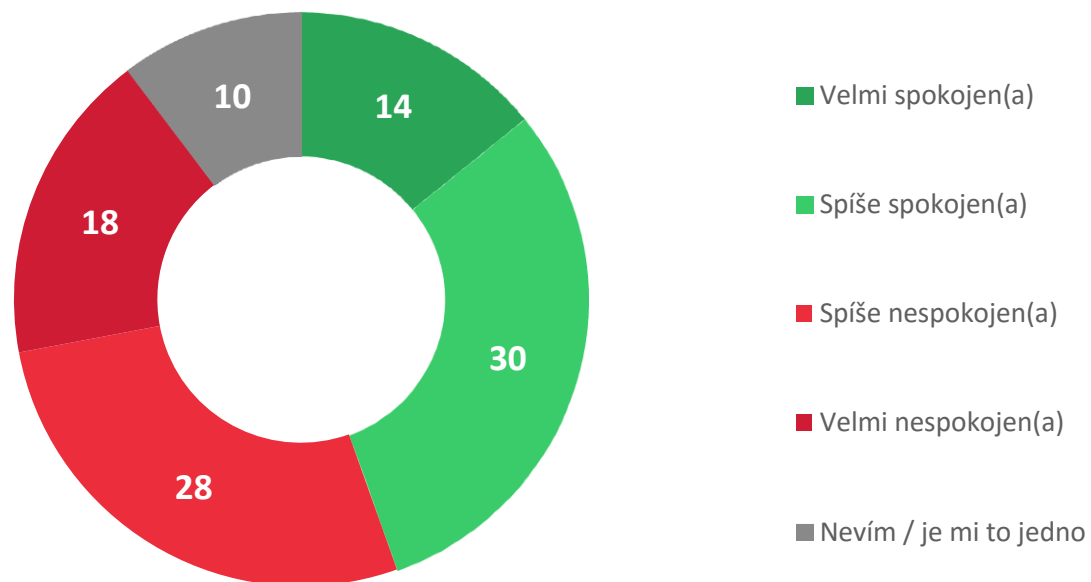
e-mail: median@median.cz

Zpracováno ve spolupráci s:



# Metodika výzkumu

<b>Velikost vzorku</b>	N = 1 258 respondentů ve věku 18 a více let
<b>Termín dotazování</b>	21. – 22. 10. 2017
<b>Metoda sběru dat</b>	Internetové dotazování (CAWI) N=994 Telefonické dotazování vyškolenými tazateli (CATI) Osobní sběr vyškolenými tazateli (CAPI) N = 264
<b>Výběr</b>	CAWI – kvótní výběr CATI – náhodný výběr pevných a mobilních linek s kontrolou sociodemografických kvót respondentů CAPI – kvótní výběr
<b>Reprezentativita</b>	Výzkum je reprezentativní pro populaci ČR 18+ podle: <ul style="list-style-type: none"><li>• základních sociodemografií (kraj, věk, pohlaví, vzdělání, velikosti obce)</li><li>• ekonomického statusu, minulé volené strany ve volbách do PS 2013 (dovážení dat)</li></ul>
<b>Realizátor a zadavatel</b>	výzkum realizovala společnost MEDIAN s.r.o. (člen SIMAR) exkluzivně pro Český rozhlas
<b>Statistická chyba</b>	Náhodná statistická odchylka činí +/- 1,5 procentního bodu u postojů, které zastává 5 % respondentů až +/- 3,5 procentních bodů u postojů, které zastává 50 % respondentů.
<b>Kontroly</b>	V osobním sběru je kontrolováno min. 30 % rozhovorů pomocí kontroly nahrávek CAPI a zpětného kontaktování respondentů. CATI sběr je kontrolován pomocí náslechnů rozhovorů.

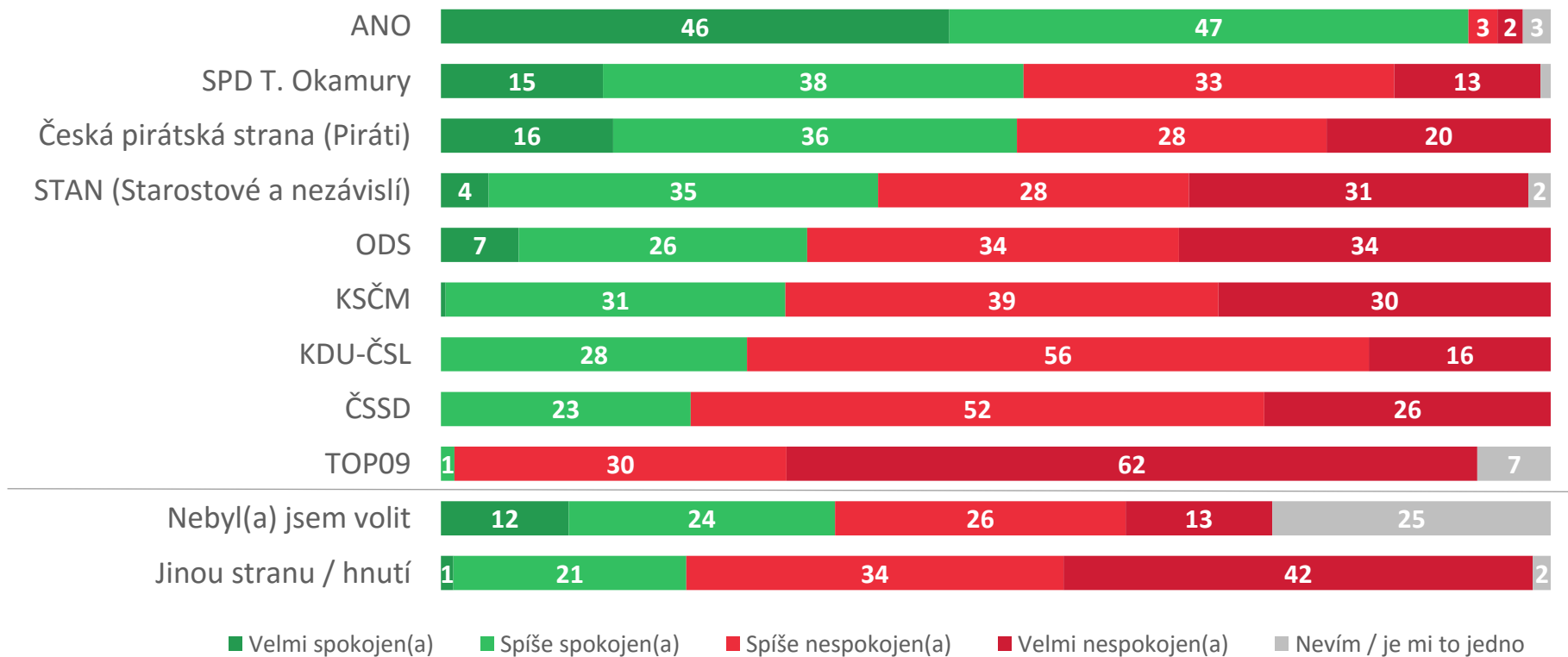


OT01. V pátek a sobotu proběhly volby do Poslanecké sněmovny ČR, jak jste spokojen(a) s výsledkem voleb?

Ohledně spokojenosti s výsledkem voleb lehce převažuje negativní a nejistý pocit – 55 % je nespokojeno či není jisto, výrazně nejspokojenější jsou nejstarší respondenti (60 %), naopak nelibě výsledky nesou vysokoškoláci (59 % nespokojených) a lidé z velkých měst (55 %).

N = 1 258

## Spokojenost s výsledkem voleb – podle volené strany

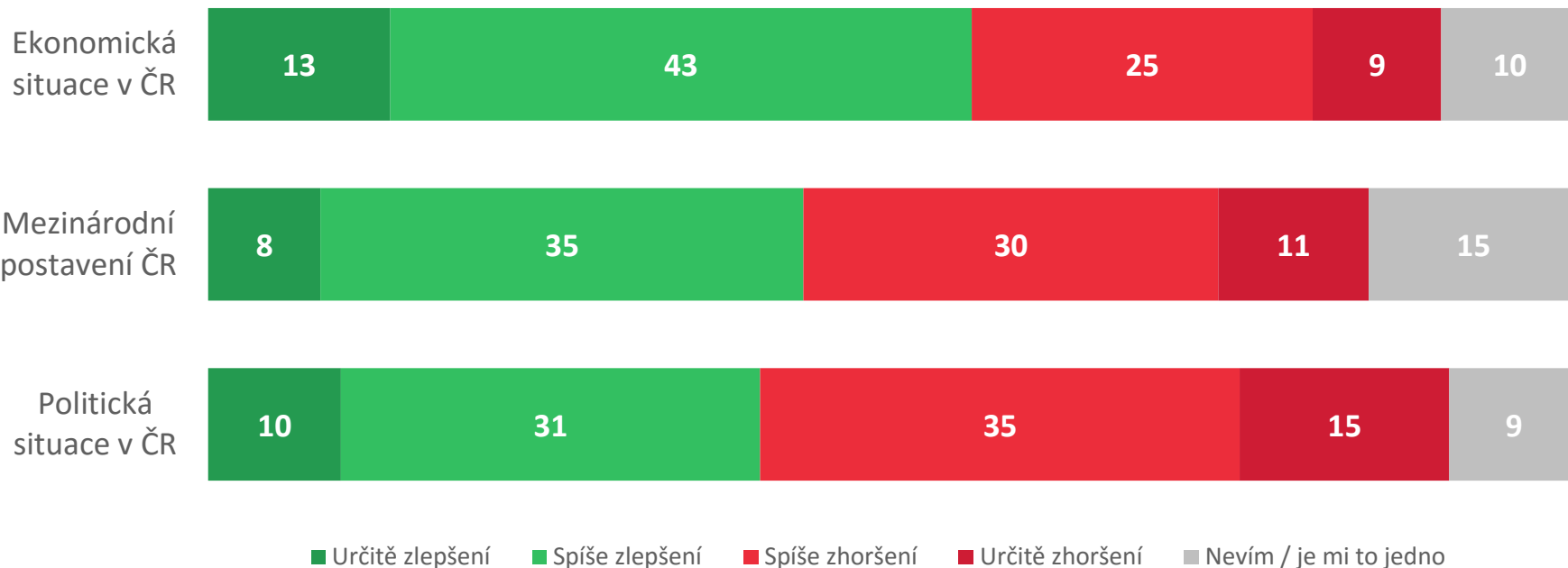


OT01. V pátek a sobotu proběhly volby do Poslanecké sněmovny ČR, jak jste spokojen(a) s výsledkem voleb?

Spokojenost s výsledky voleb také do velké míry logicky souvisí s volenou stranou. Voliči ANO jsou spokojení v 93 % případů, mezi spokojenější také patří voliči SPD a Pirátů, ale i STAN, kteří nejspíše potěšili samotným pokořením pětiprocentní hranice. Naopak nespokojenost je vidět u voličů klasických větších stran – ODS, KSČM, KDU-ČSL, ČSSD a TOP09.

N = 1 258

# Vliv voleb na politiku, ekonomiku a mezinárodní postavení ČR



OT02. Způsobí podle Vás výsledky voleb zlepšení či zhoršení v následujících oblastech?

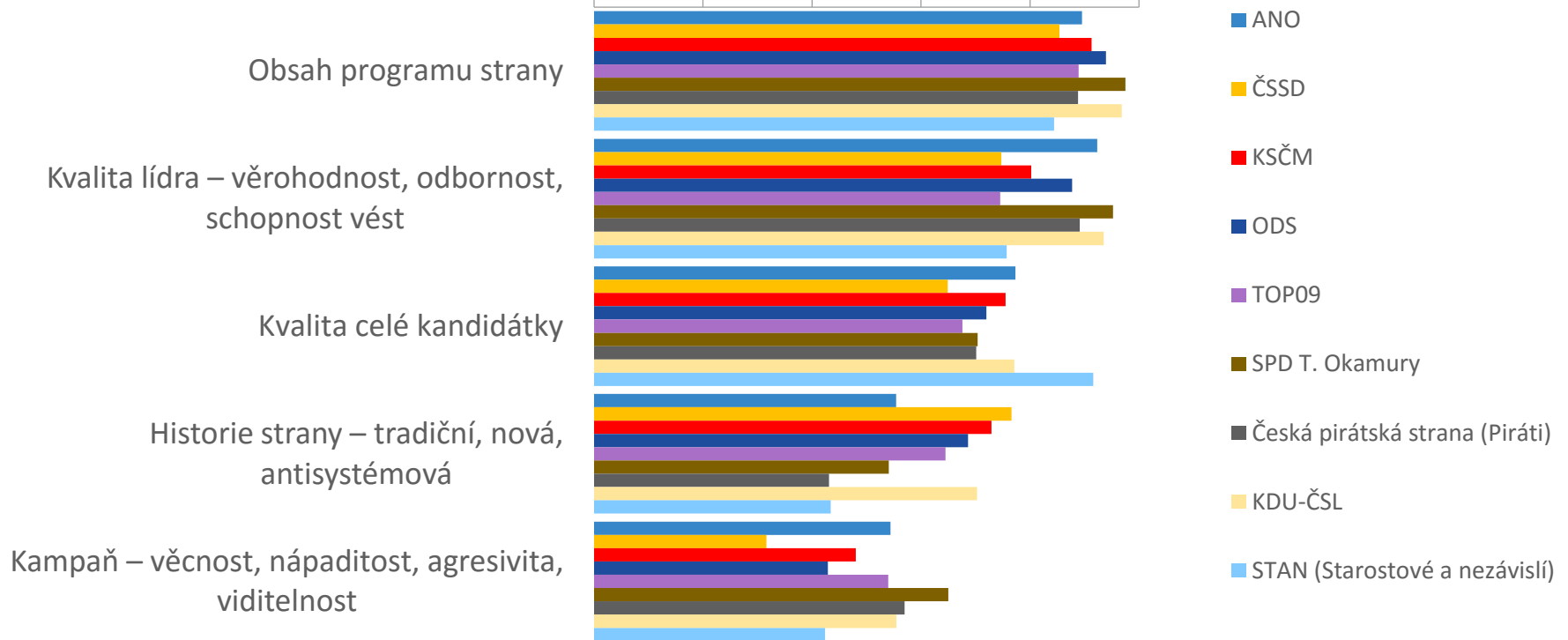
Většina respondentů věří v důsledku voleb ve zlepšení především se zlepšením ekonomické situace v ČR (56 %), u mezinárodního postavení ČR jsou již volby vnímány rozporuplně 43 % a v otázce zlepšení politické situace v ČR si polovina myslí, že se bude spíše zhoršovat. Ve zlepšení všech tří oblastí věří obecně spíše starší respondenti, lidé z menších měst a logicky také voliči vítězného ANO. Voliči Pirátů a SPD si slibují častěji zlepšení ekonomické situace ČR, naopak voliči klasických velkých stran vyjadřují častěji obavu o zhoršení politické situace v ČR.

N = 1 258

# Faktory ovlivňující výběr strany – podle volené strany

Součet hodnocení Nejdůležitější a Velmi důležité

0 20 40 60 80 100

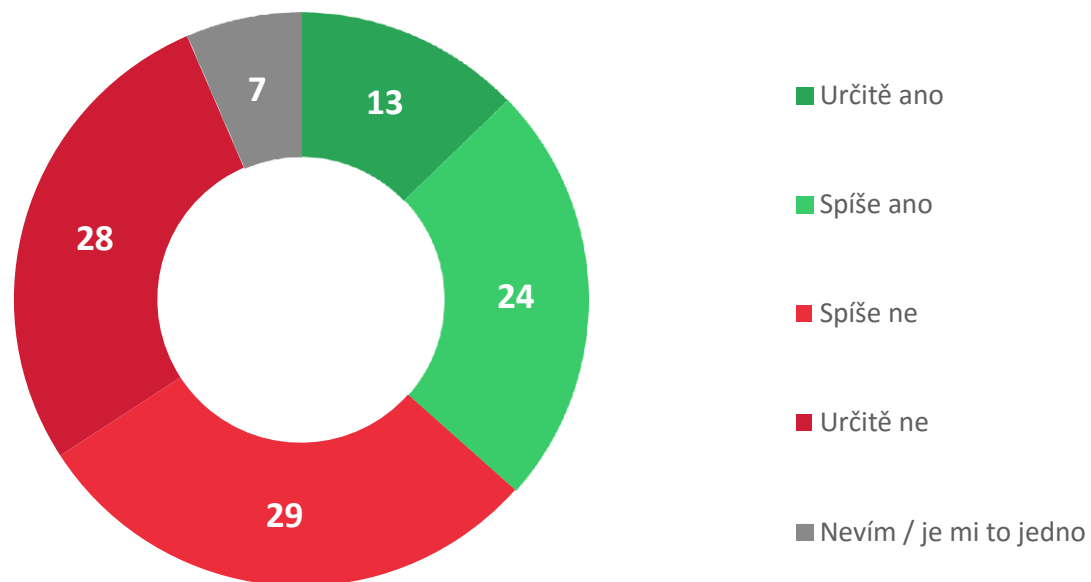


OT06. Podle čeho jste se rozhodoval(a) při výběru strany, kterou jste volil(a)?

Nejvíce voličů se při výběru strany řídilo programovými stanovisky strany ale také osobou lídra. Na osobu lídra dají spíše muži, pro nejmladší voliče a méně vzdělané respondenty více hrála roli kvalita kampaně. Kvalita lídra byla nejdůležitější pro voliče ANO a SPD (92 %, resp. 95 % případů). Voliči ČSSD a KSČM vybírali do velké míry podle historie strany – viz následující slide.

n = 823 (jen ti, co byli u voleb)

# Obava o demokracii v ČR v důsledku voleb

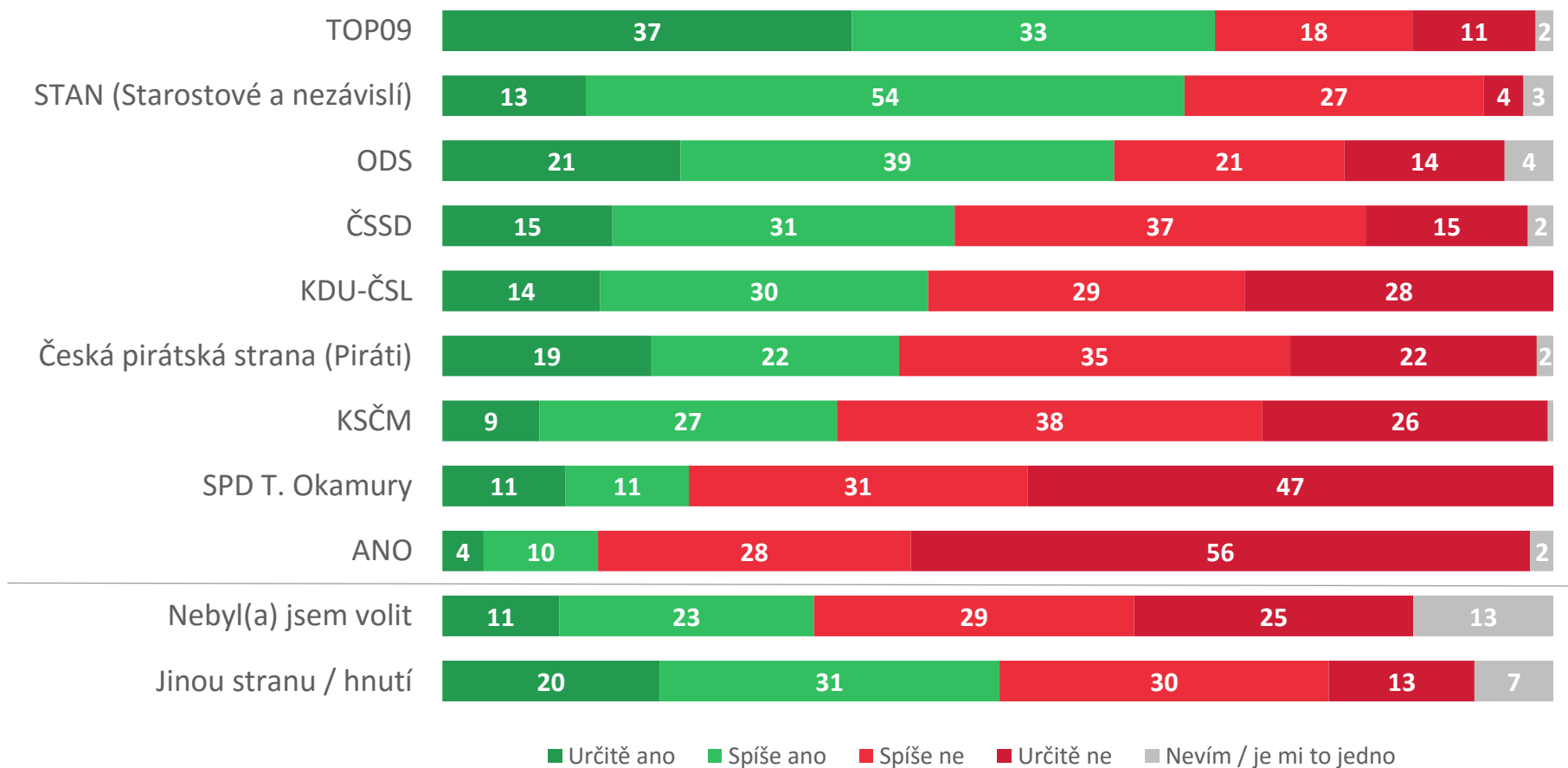


OT07. Máte po těchto volbách obavu o demokracii v České republice?

Obavu o demokracii v ČR v důsledku voleb má 37 % respondentů, a to především mladší věkové skupiny, vysokoškoláci a lidé z velkých měst. Z pohledu volené strany se pak nejvíce obávají voliči ODS, TOP09 a STAN – viz následující slide.

N = 1 258

# Obava o demokracii v ČR v důsledku voleb – podle volené strany

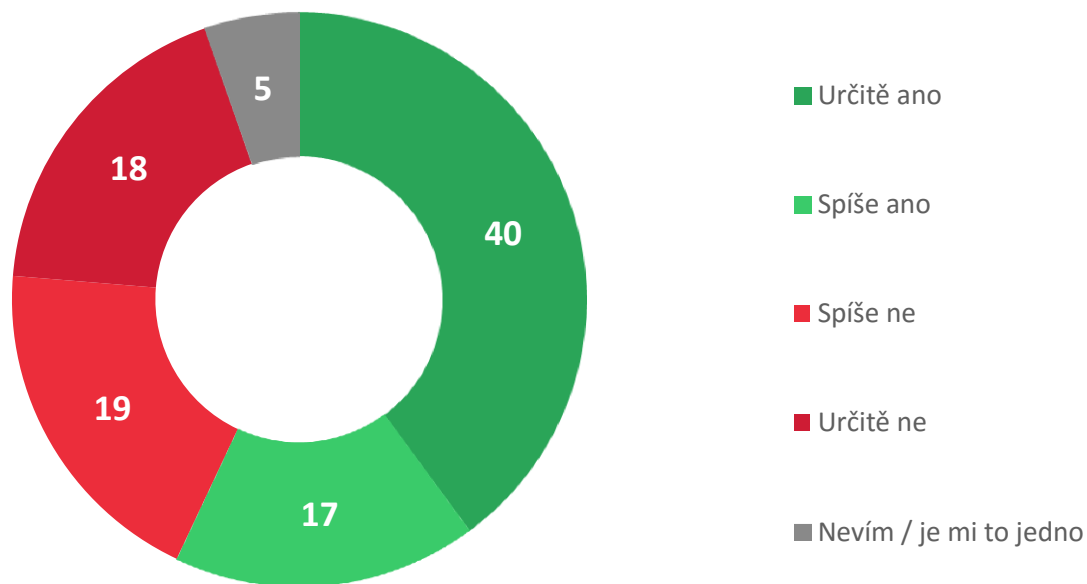


OT07. Máte po těchto volbách obavu o demokracii v České republice?

N = 1 258



## Vadilo by Vám, kdyby vládu sestavovala trestně stíhaná osoba?

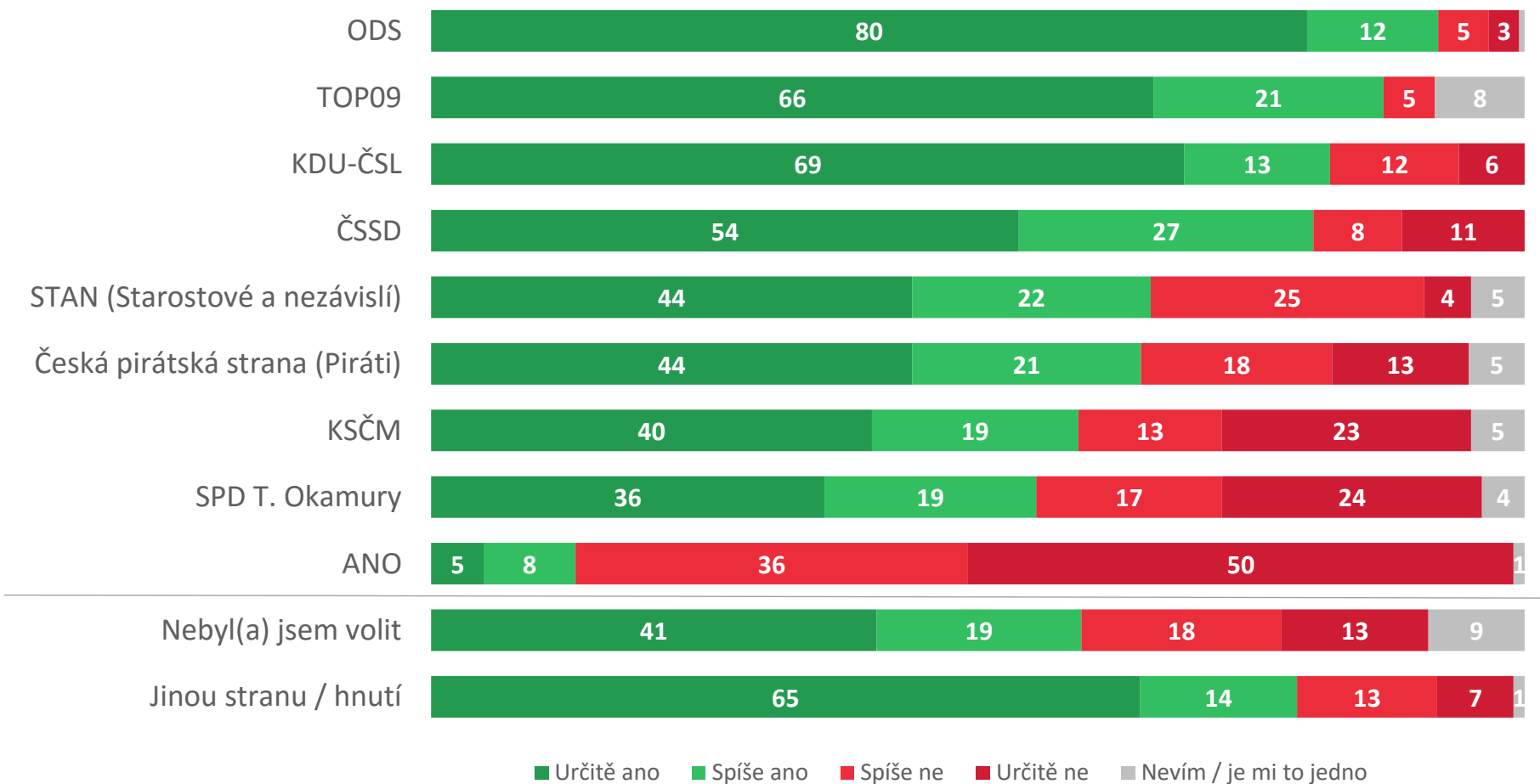


OT08. Vadilo by Vám, kdyby prezident pověřil sestavením vlády osobu, která je obviněna z trestného činu?

57 % respondentů by vadilo, kdyby vládu sestavovala trestně stíhaná osoba. Problém s tím mají častěji ženy, mladší věkové skupiny a lidé z velkých měst. Z pohledu volené strany se jedná o největší problém pro voliče ODS, TOP09, KDU-ČSL nebo ČSSD. Naopak menší problém je to pro voliče ANO, SPD či komunistů – viz následující slide.

N = 1 258

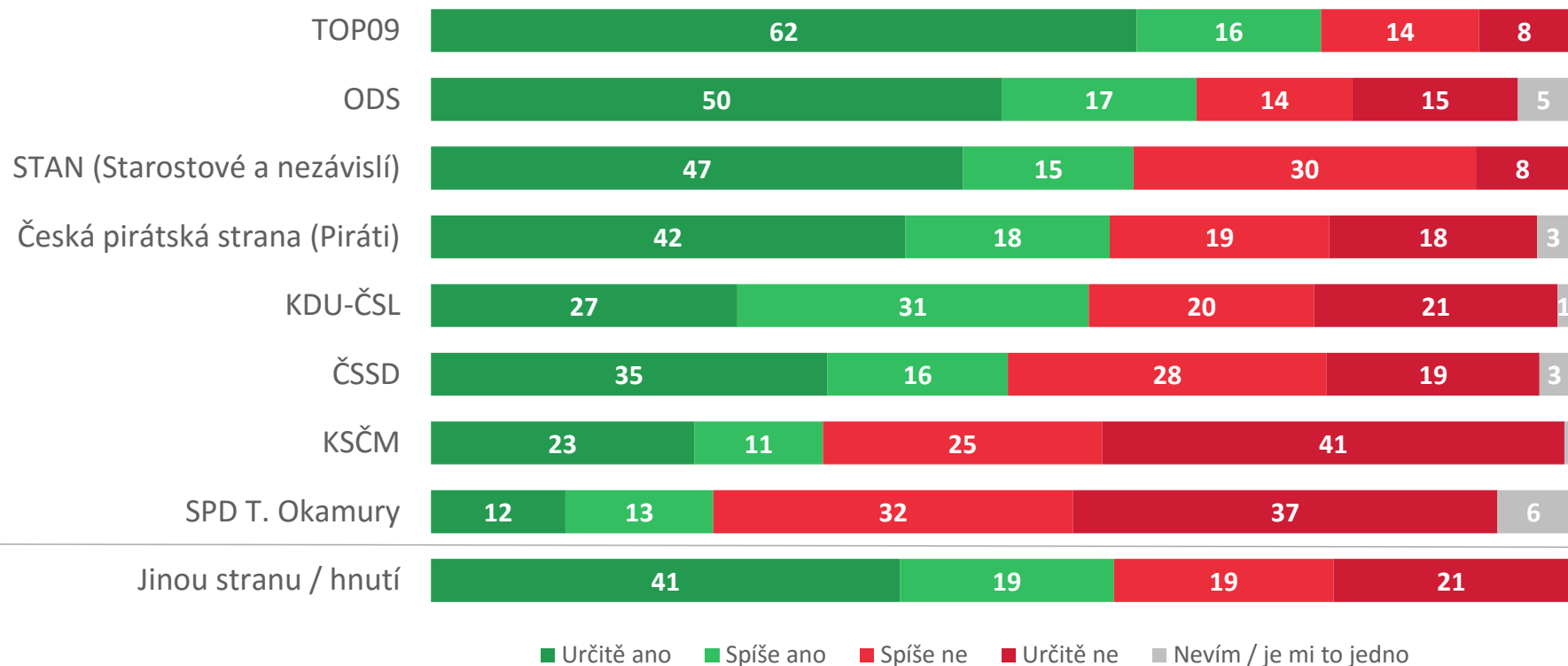
## Vadilo by, kdyby vládu sestavovala trestně stíhaná osoba? – podle volené strany



OT08. Vadilo by Vám, kdyby prezident pověřil sestavením vlády osobu, která je obviněna z trestného činu?

N = 1 258

## Vadila by koalice s ANO – podle volené strany

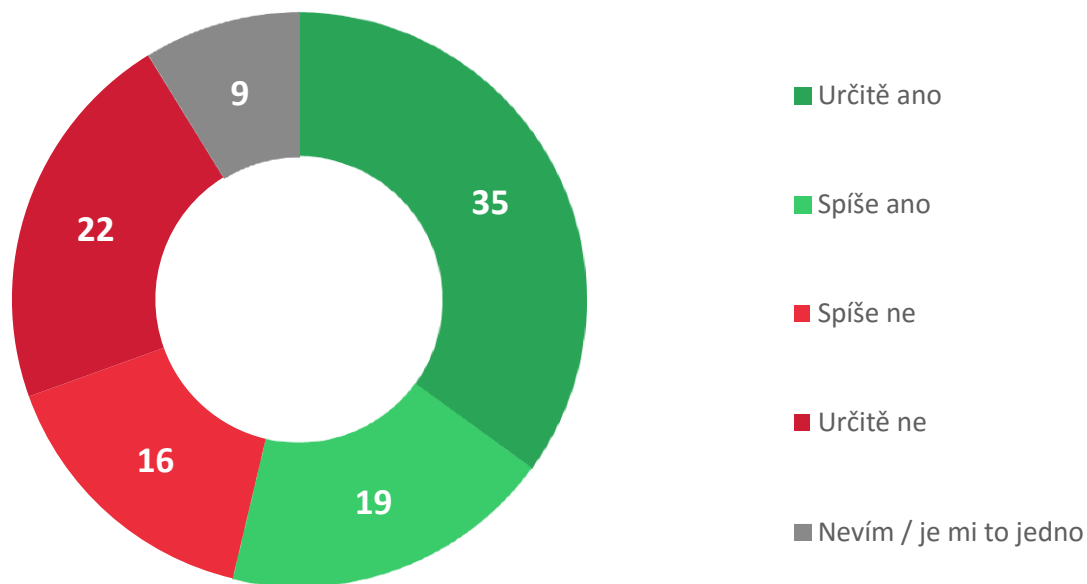


OT09. Vadilo by Vám, kdyby strana, kterou jste volil(a), šla do koalice s ANO Andreje Babiše?

Největší problém v případě uzavření koalice s ANO by měli voliči TOP09, ODS, STAN, Pirátů a KDU-ČSL, o něco méně pak voliči ČSSD a naopak by to spíše uvítali voliči KSČM a SPD.

n = 500 (jen voliči a zároveň ti, co nevolili ANO)

# ANO by mělo nabídnout alternativního premiéra

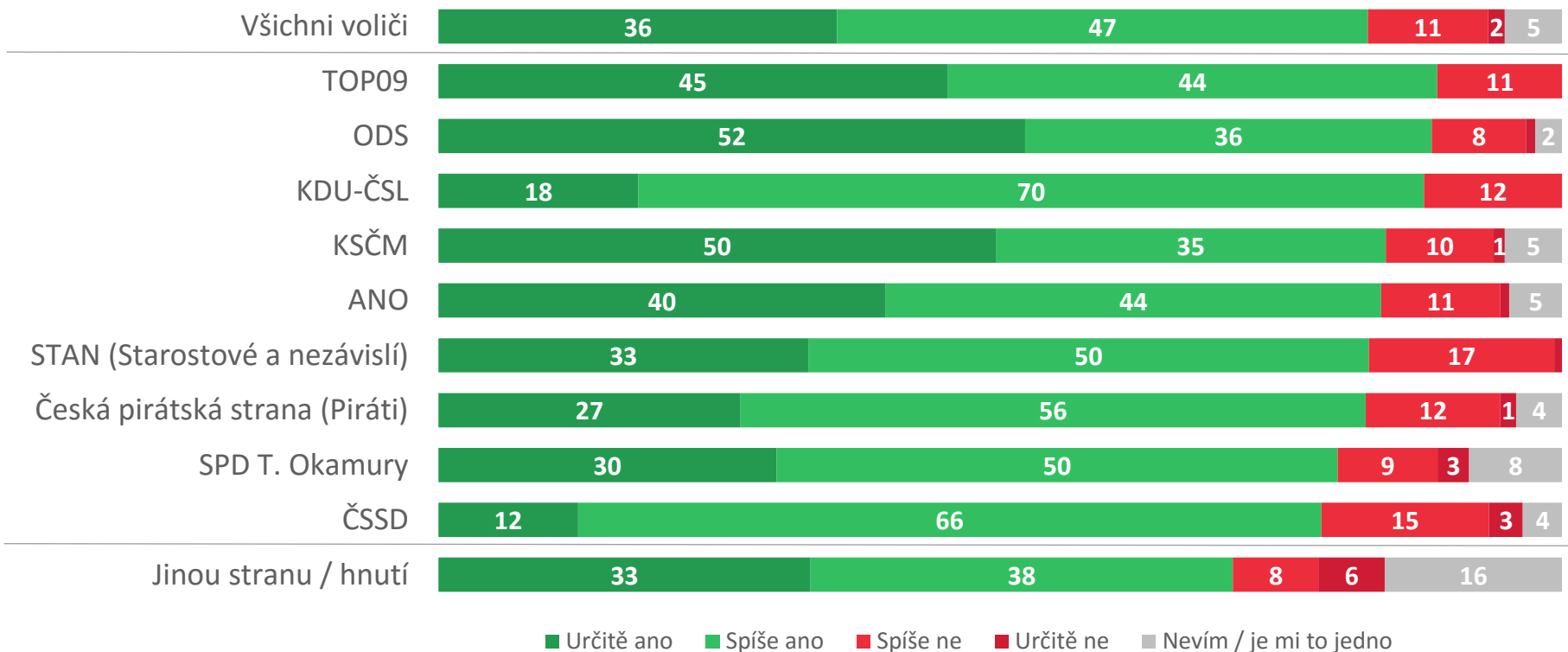


OT10. Mělo by hnutí ANO nabídnout na post premiéra jinou osobu namísto Andreje Babiše?

Více než polovina respondentů (54 %) si myslí, že hnutí ANO by mělo na post premiéra nabídnout jinou osobu než Andreje Babiše. Tento názor má okolo 16 % voličů ANO, okolo poloviny voličů KSČM a SPD a velká většina voličů ostatních stran.

n = 1 258

# Důvěra v dodržení předvolebních slibů o (ne)spolupráci se stranami – podle volené strany

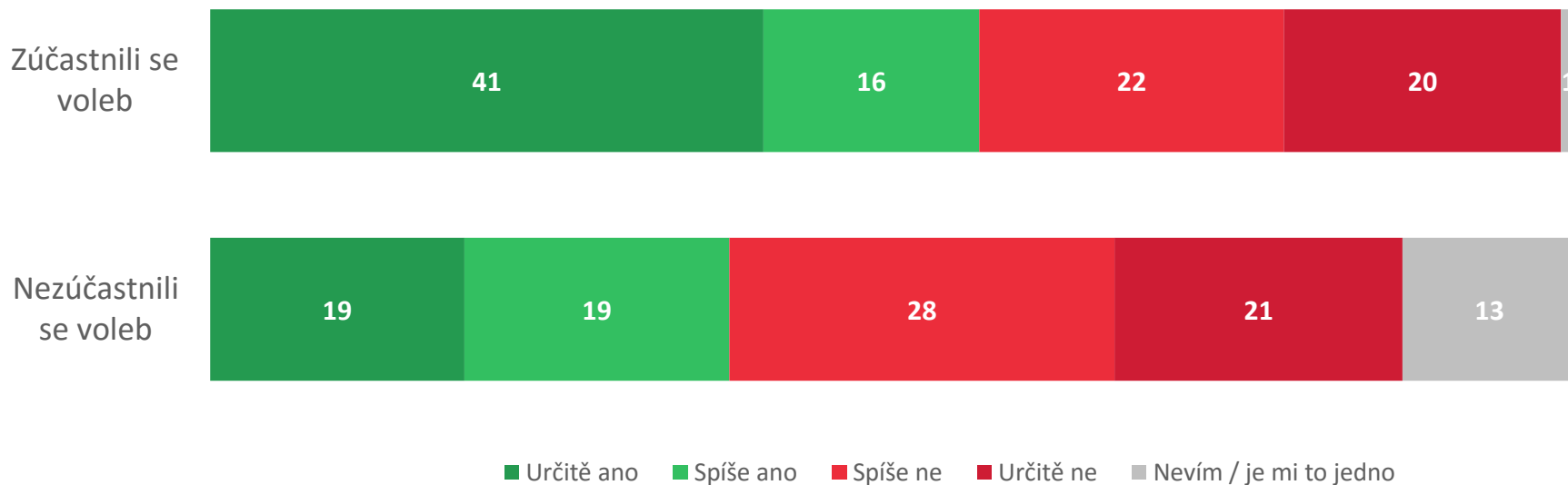


OT11. Věříte, že strana, kterou jste volil(a), dodrží předvolební sliby o vládní (ne)spolupráci s jinými stranami?

Naprostou důvěru (odpověď „určitě ano“) ve splnění předvolebních slibů o spolupráci či nespoupráci s jinými stranami po volbách má jen 36 % respondentů, kteří byli u voleb. Vyšší důvěru mají voliči ODS, TOP09, KSČM a ANO. Velmi malé zastoupení odpovědi „určitě ano“ je mezi voliči ČSSD a KDU-ČSL, kteří si zřejmě nejsou jisti pozicí své strany díky jejich omezeným ziskům.

n = 710 (jen voliči)

# Vadilo by Vám, kdyby se na vládě podílela KSČM?

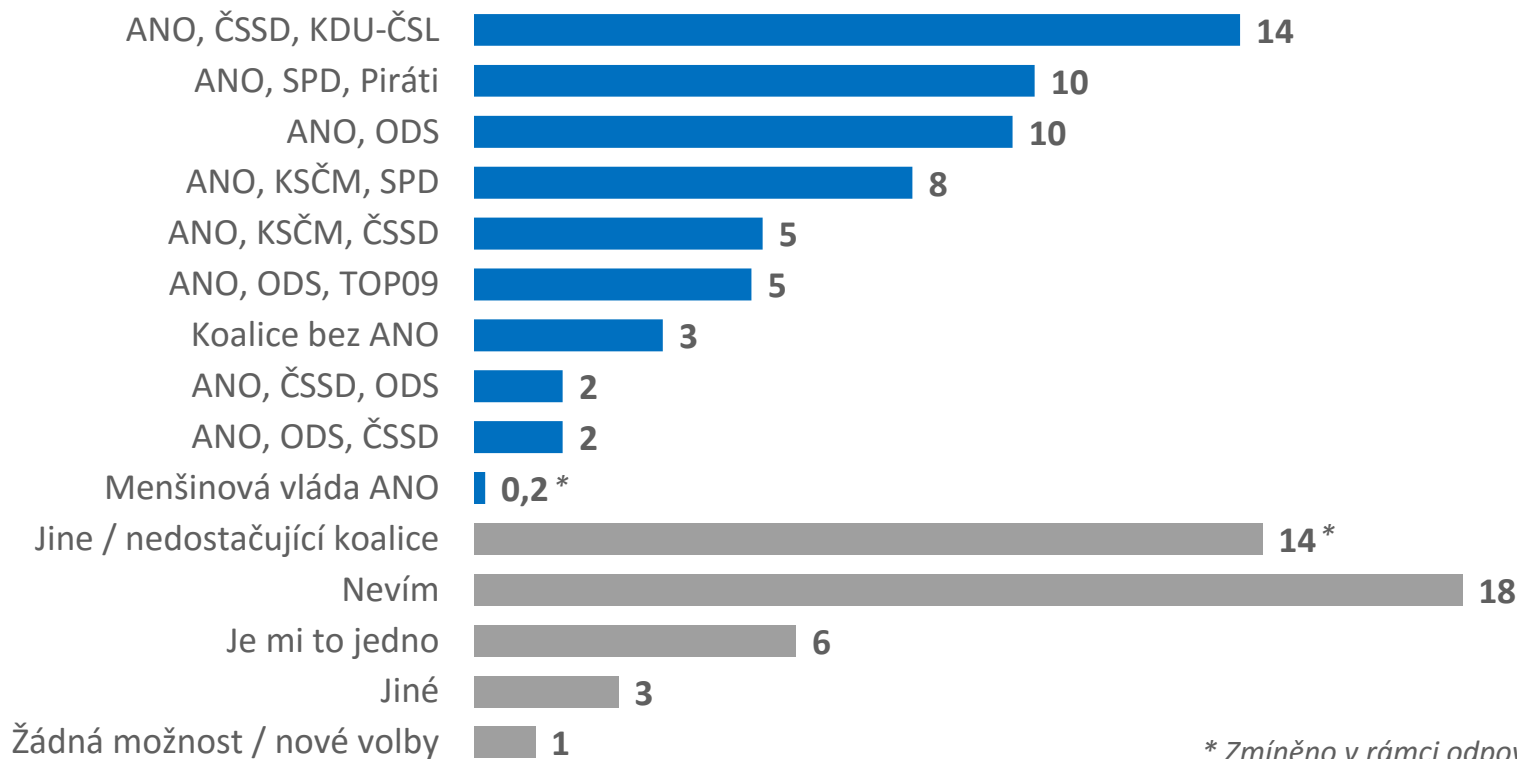


OT12. Vadilo by Vám, kdy se na vládě podíleli komunisté?

Podíl komunistické strany na vládě by vadil 57 % respondentů, kteří se zúčastnili voleb a využili tak svého práva podílet se na sestavení Sněmovny. Podíl KSČM na vládě by vadil zhruba polovině voličů ANO a drtivě většině voličů ODS, TOP09, Pirátů, Lidovců i STAN. Vadil by pouze 30 % voličů SPD Tomia Okamury a ČSSD. Případný podíl KSČM na vládě více vadí mladším lidem do 45 let, respondentům s maturitou či VŠ a z velkých měst.

N = 1 258

# Preferovaná forma vlády po volbách



\* Zmíněno v rámci odpovědi „Jiné“ – spontánní odpověď

OT13. Které složení vlády je pro Vás nejvíce přijatelné?

Nejvíce spontánně preferovanou sestavou vládní koalice je mezi respondenty, kteří v době průzkumu již měli znalost volebních výsledků, pokračování volební koalice ANO, ČSSD a Lidovců. V závěsu jsou ale další formy koalic s podílem ANO. Zhruba 14 % lidí jmenovalo koalice, které ale nemají většinu 101 poslanců. Jen minimum respondentů spontánně zmínilo menšinovou vládu ANO.

N = 1 258



MEDIAN



STRUKTURA VZORKU



# Struktura vzorku – Sociodemografie I

	%
<b>Pohlaví</b>	
Muž	49
Žena	51
<b>Věková skupina</b>	
18 – 29 let	17
30 – 44 let	29
45 – 59 let	24
60 let a více	30
<b>Dosažené vzdělání</b>	
Základní	14
Vyučen/ Střední škola bez maturity	36
Středoškolské s maturitou	34
Vysokoškolské	17

## Struktura vzorku – Sociodemografie II

	%
<b>VMB</b>	
do 999 obyv.	17
1000 – 4999 obyv.	22
5 000 – 19 999 obyv.	18
20 000 – 99 999 obyv.	22
100 000 a více obyv.	21
<b>Region</b>	
Praha	12
Středočeský	12
Jihočeský	6
Plzeňský	5
Karlovarský	3
Ústecký	8
Liberecký	4
Královéhradecký	5
Pardubický	5
Vysočina	5
Jihomoravský	11
Olomoucký	6
Zlínský	6
Moravskoslezský	12

## O nás

MEDIAN, s.r.o je nezávislá soukromá společnost pro výzkum trhu, médií a veřejného mínění & vývoj analytického a marketingového software. Společnost působí na trhu od roku 1993 a realizuje všechny typy kvalitativních i kvantitativních výzkumů trhu a veřejného mínění, včetně oficiálních mediálních měření a MML-TGI.

## Garance kvality

MEDIAN je členem odborných sdružení:

SIMAR  
ESOMAR  
TGI Network  
American Marketing Association.

## Kontakt

Martin Buchtík  
gsm: 723 754 547  
[martin.buchtik@median.cz](mailto:martin.buchtik@median.cz)

MEDIAN  
Národních hrdinů 73  
Praha 9, 190 12  
[www.median.cz](http://www.median.cz)  
Tel: + 420 225 301 111

