

# bleskový průzkum

(sběr 24. a 25. června 2019)

---

M E D I A N

zpracováno pro

---

 **Český rozhlas**

# metodika výzkumu

<b>velikost vzorku</b>	1011 respondentů ve věku 18 nebo více let
<b>termín dotazování</b>	sběr 24. a 25. června 2019
<b>metoda sběru dat</b>	telefonické dotazování prostřednictvím proškolených tazatelů (CATI) N=377 osobní dotazování prostřednictvím proškolených tazatelů (CAPI) N=634
<b>výběr respondentů</b>	CATI – náhodný výběr pevných a mobilních linek s kontrolou sociodemografických kvót respondentů CAPI – kvótní výběr
<b>representativita</b>	výzkum je reprezentativní pro populaci ČR 18+ podle: základních sociodemografických proměnných (pohlaví, věku, vzdělání, kraje, velikosti obce) ekonomického statusu, výsledků voleb do PSP 2017 a 2. kola prezidentské volby 2018 (dovážení dat)
<b>realizátor a zadavatel</b>	nezávislý výzkum realizuje společnost MEDIAN, s.r.o. (člen SIMAR) exklusivně pro Český rozhlas
<b>statistická chyba</b>	náhodná statistická odchylka činí +/- 1,5 procentního bodu u postojů, které zastává 5 % respondentů, a až +/- 3,5 procentních bodů u postojů, které zastává 50 % respondentů

# struktura vzorku

## pohlaví

muž	49 %
žena	51 %

## velikost místa bydliště

do 999 obyvatel	17 %
1 000–4 999 obyvatel	22 %
5 000–19 999 obyvatel	18 %
20 000–99 999 obyvatel	22 %
100 000 nebo více obyvatel	21 %

## nejvyšší ukončené vzdělání

základní	14 %
vyučen(a) / střední bez maturity	35 %
střední s maturitou	34 %
vysokoškolské	17 %

## věková skupina

18–29 let	19 %
30–44 let	27 %
45–59 let	23 %
60 nebo více let	31 %

## region

Praha	12 %
Středočeský	12 %
Jihočeský	6 %
Plzeňský	5 %
Karlovarský	3 %
Ústecký	8 %
Liberecký	4 %
Královéhradecký	5 %
Pardubický	5 %
Vysočina	5 %
Jihomoravský	11 %
Olomoucký	6 %
Zlínský	6 %
Moravskoslezský	12 %

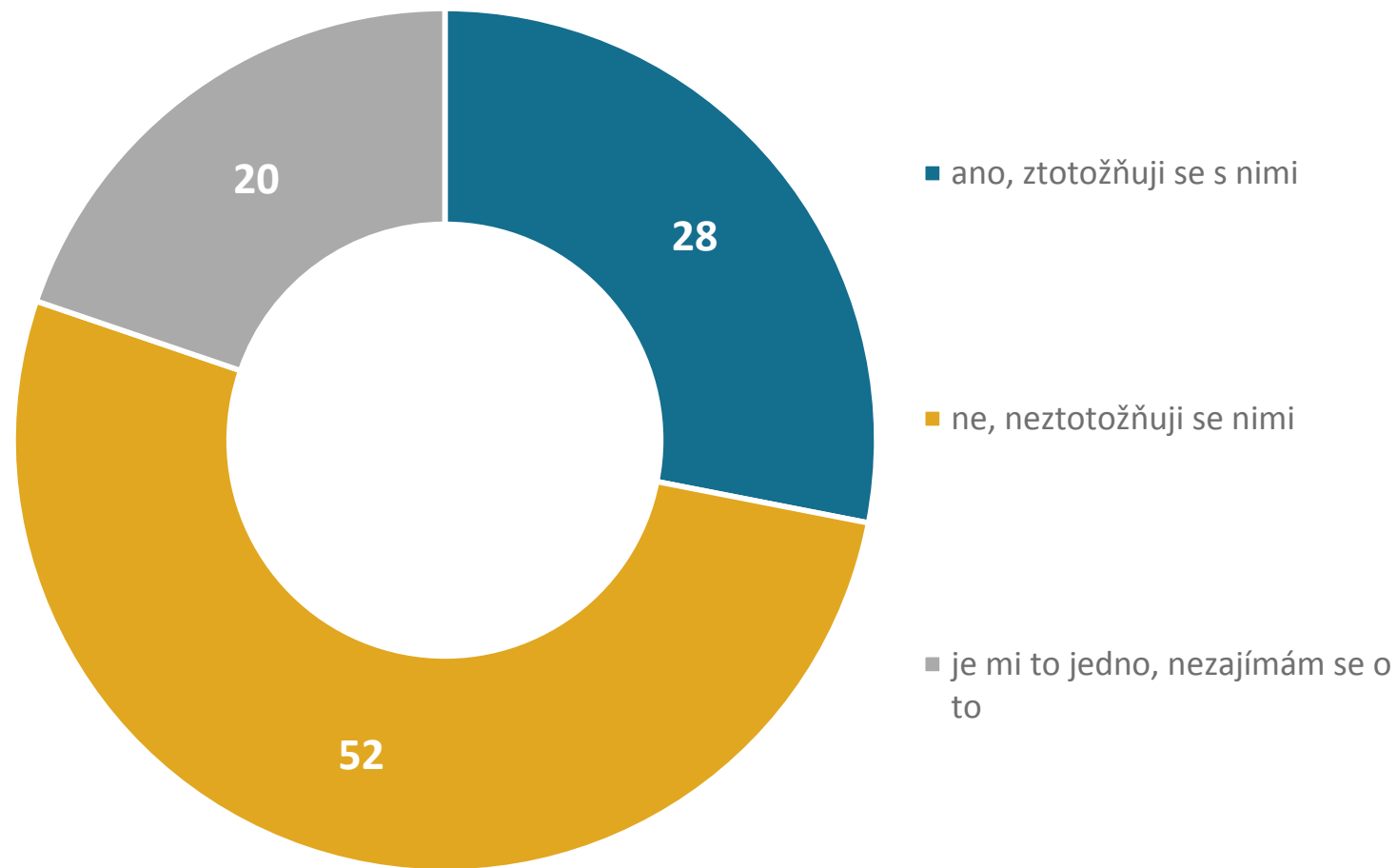
**aktuální demonstrace proti vládě Andreje Babiše**

---

# ztotožnění se s aktivitami spolku Milion chvilek

S aktivitami spolku Milion chvilek pro demokracii se ztotožňuje o něco více než čtvrtina (28 %) respondentů, naopak přes polovinu (52 %) lidí se s jejich aktivitami neztotožňuje, další asi pětina (20 %) neví nebo se o tyto aktivity nezajímá.

Podíl lidí, kterým jsou aktivity spolku blízké, roste s úrovní vzdělání, když mezi lidmi bez maturity má spolek zastávce v asi 20 % případů a mezi vysokoškoláky zhruba ve dvou pětinach (40 %). Velmi se se spolkem Milion chvilek a jeho aktivitami ztotožňují voliči středopravé opozice (62 %), téměř vůbec naopak podle očekávání voliči hnutí ANO (3 % ztotožňujících se).



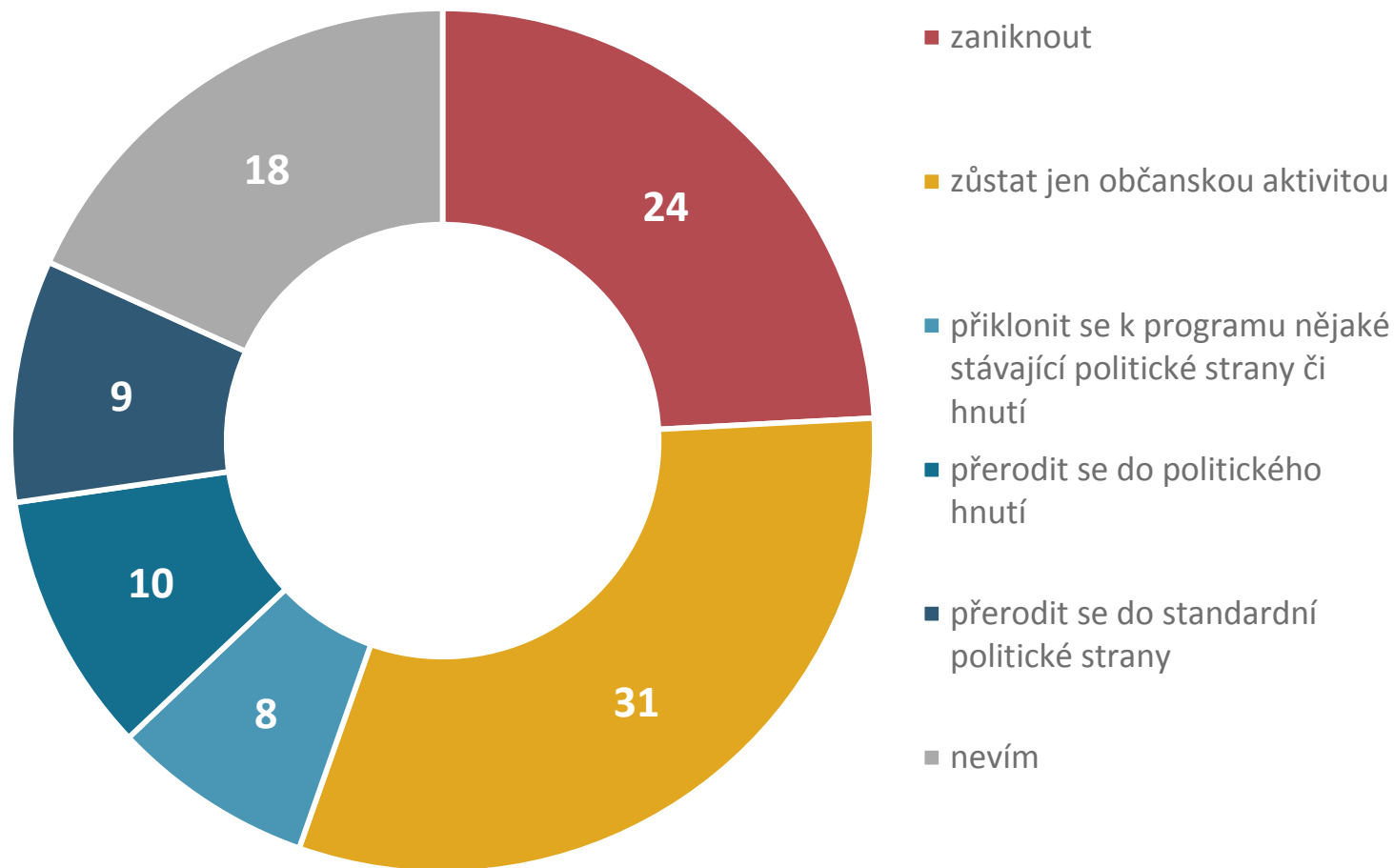
# jak by měl spolek Milion chviliek pokračovat

Největší část respondentů očekává, že spolek Milion chviliek zůstane na úrovni občanské aktivity (31 %). Nějakou formu politického angažmá by u něj ráda viděla další více než čtvrtina (v součtu 27 %), naopak zcela zaniknout by měl podle necelé čtvrtiny (24 %) dotázaných.

Zaniknout by měl zejména podle voličů SPD (46 %) nebo voličů hnutí ANO (52 %).

V rovině občanské aktivity jej vidí nejčastěji voliči Pirátů a menších středopravicových stran (u všech přes 40 %).

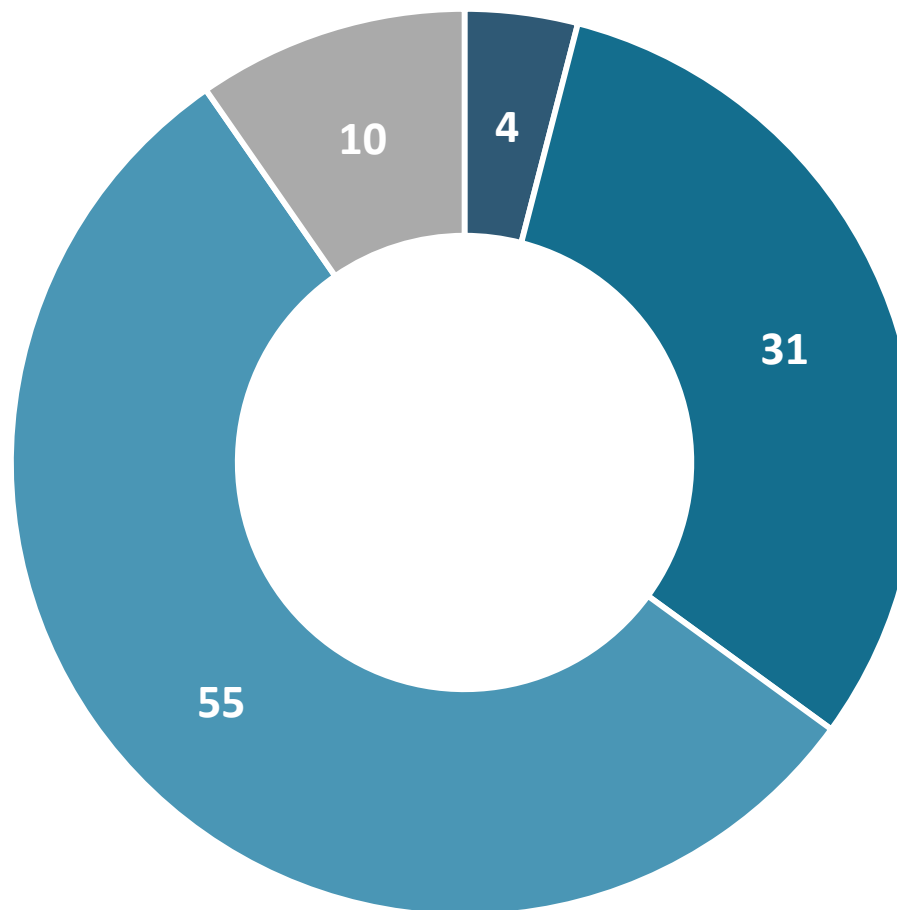
Aktivní politickou budoucnost si od spolku přejí hlavně voliči ODS (43 %).



# co víte o demonstraci na Letné 23. 6. 2019

90 % respondentů zaregistrovalo protivládní demonstraci (v neděli 23. 6. na Letné). Většina (55 %) se o demonstraci dále příliš nezajímá, bližší pozornost jí věnuje necelá třetina lidí (31 %) a přibližně 4 % dotázaných tvrdí, že se demonstrace zúčastnili.

Nejvíce účastníků a největší zájem registrujeme mezi vysokoškoláky (8 % účastníků a 42 % s velkým zájmem) a dále mezi voliči pravicové opozice (13 % účastníků a 51 % s velkým zájmem).



- zúčastnil(a) jsem se jí
- zaregistroval(a) jsem ji a věnuji jí velkou pozornost
- zaregistroval(a) jsem ji a nevěnuji jí velkou pozornost
- nezaregistroval(a) jsem ji (ani v médiích)

# povědomí o současných demonstracích svolaných organizací Milion chvilek – srovnání letenské (23. června) a předchozích demonstrací

Demonstrace v neděli 23. června na Letné vzbudila o něco vyšší míru zájmu než předchozí demonstrace v součtu od dubna. Dřívějším demonstracím věnuje zvýšenou pozornost či se jich zúčastnila necelá třetina dotázaných (31 %), u letenské demonstrace to je více než třetina (35 %). Velká většina lidí (59 %, respektive 55 %) demonstrace sice vnímá, ale blíže se o ně nezajímá.

Zvýšenému zájmu se dřívější i aktuální demonstrace těší u shodných částí společnosti. Více se tedy zajímají nebo účastní vysokoškoláci, mladší lidé do 34 let a voliči středopravých opozičních stran.

## nedělní demonstrace na Letné (aktuální výzkum pro ČRo)

- zúčastnil(a) jsem se / zaregistroval(a) jsem a věnuji jí velkou pozornost
- zaregistroval(a) jsem a nevěnuji jí velkou pozornost
- nezaregistroval(a) jsem ji



## předchozí demonstrace od dubna do června (bez demonstrace na Letné, dřívější výzkum pro ČT)

- některé jsem se zúčastnil(a) / zaregistroval(a) jsem a věnuji jim velkou pozornost
- zaregistroval(a) jsem a nevěnuji jim velkou pozornost
- nezaregistroval(a) jsem je



OT01. Pražská Letná hostila o víkendu největší demonstraci v dějinách samostatného Česka. Na místo podle organizátorů i policie zhruba až 250 tisíc lidí, kteří demonstrovali za nezávislost justice a také v souvislosti s auditem Evropské komise o dotacích. Vy osobně jste:

N1 = 1011, CATI a CAPI výzkum, N2 = 801, CAPI a CATI výzkum, zobrazena % respondentů



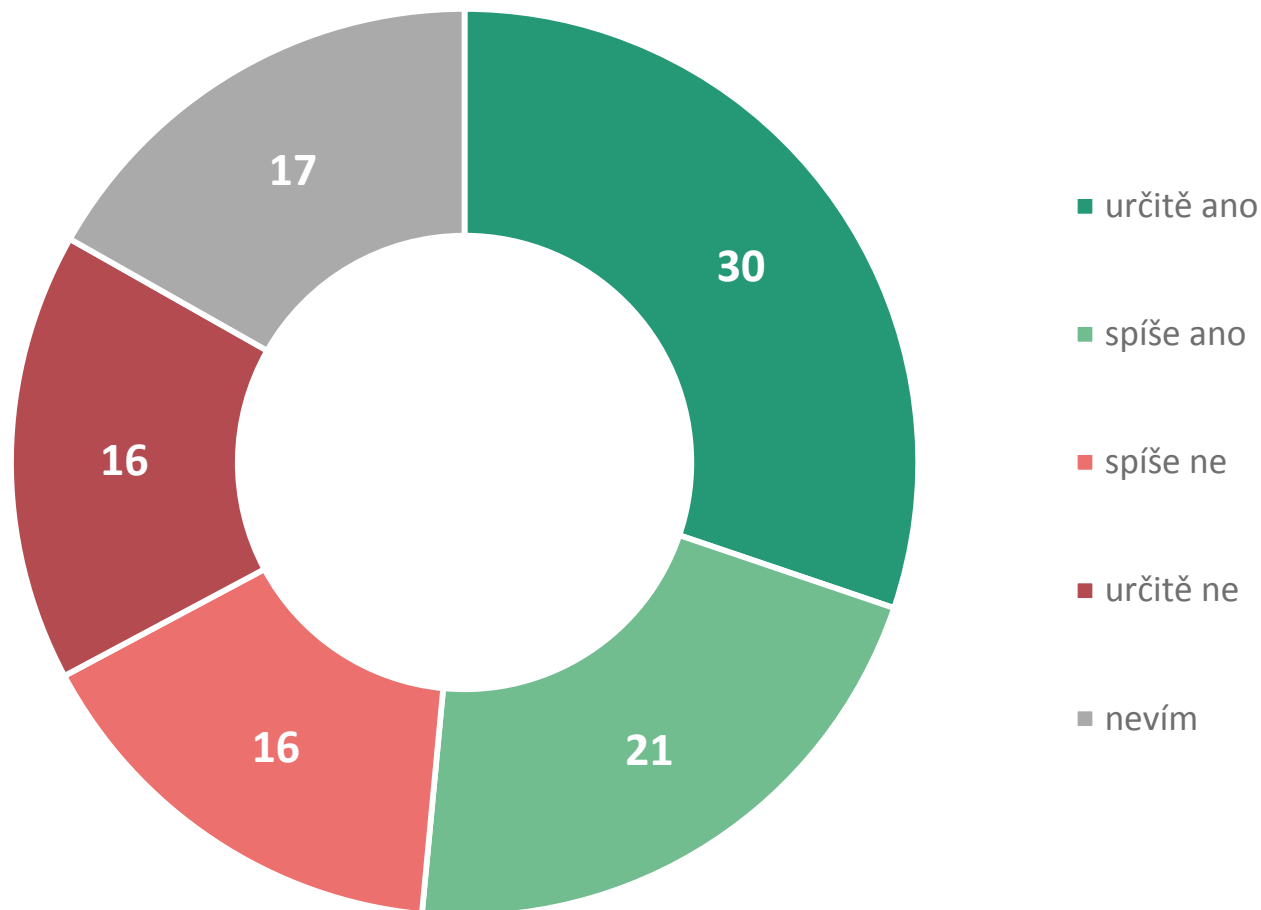
# měl by premiér začít jednat se zástupci demonstrujících

Premiér Andrej Babiš by podle většiny (51 %) lidí měl jednat se zástupci demonstrantů.

K jednání naopak nevidí důvod 32 %, tento podíl však roste s věkem respondenta (41 % u nejvyšší věkové kategorie) a velmi vysoký je také mezi voliči hnutí ANO (66 %).

Jednání premiéra se zástupci demonstrujících podporují převážně vysokoškoláci (62 %) a voliči středopravicové opozice (76 %).

Rozdělení jsou v názoru, zda jednat, či nejednat, voliči ČSSD, KSČM a SPD.



OT03. Měl by podle Vás premiér Andrej Babiš začít jednat se zástupci demonstrujících?

N = 793, CATI a CAPI výzkum, zobrazena % odpovědí

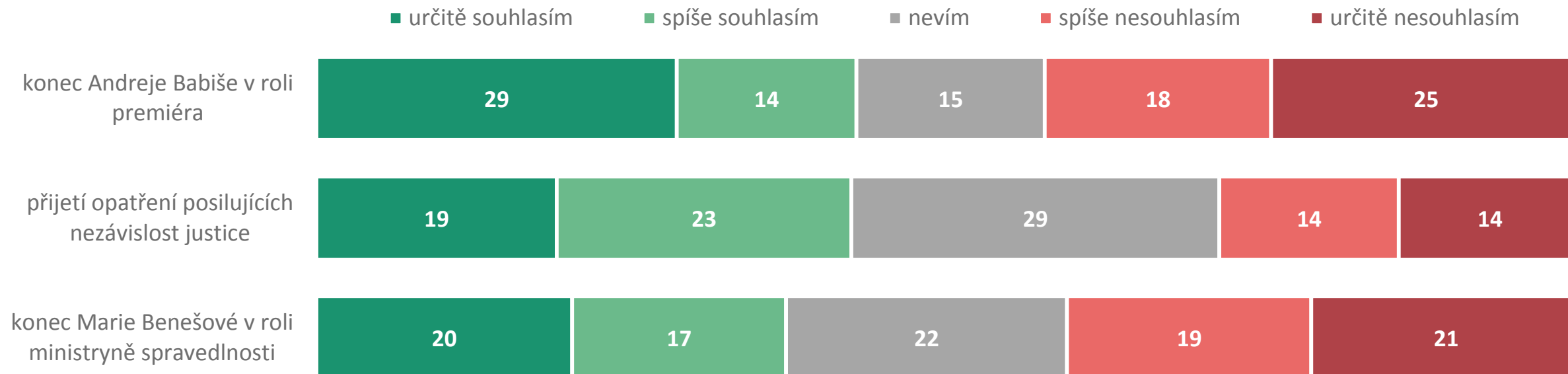
**souhlas s demonstranty a postoje k vládní krizi**

---

# souhlas s požadavky demonstrantů

Konec Andreje Babiše v roli premiéra jako požadavek demonstrantů se ukazuje být silně polarizujícím prvkem, když v podstatě stejně velká část společnosti s ním souhlasí jako s ním nesouhlasí (43 % souhlasí a 43 % nesouhlasí) a jen menšina lidí v tom nemá jasno (15 %). Původní hlavní požadavek protestujících na konec Marie Benešové pak podporuje 37 % lidí a 40 % je proti němu. 42 % dotázaných by uvítalo přijetí opatření zaručujících posílení nezávislosti justice na vládě, proti se staví 28 %, necelá třetina (29 %) na tento požadavek však nemá názor, což může být způsobeno tím, že se jedná o méně kontroverzní a méně medializovaný požadavek demonstrantů.

Nejvíce lidí odmítajících všechny tři požadavky najdeme mezi voliči ANO (43 %) a KSČM (29 %). Nejvíce těch, kteří podporují všechna opatření, je pak mezi voliči středoprávní opozice (přes 50 %).



OT02. S jakými požadavky demonstrujících Vy osobně souhlasíte / nesouhlasíte?

N = 1011, CATI a CAPI výzkum, zobrazena % odpovědí

# preferované řešení krize

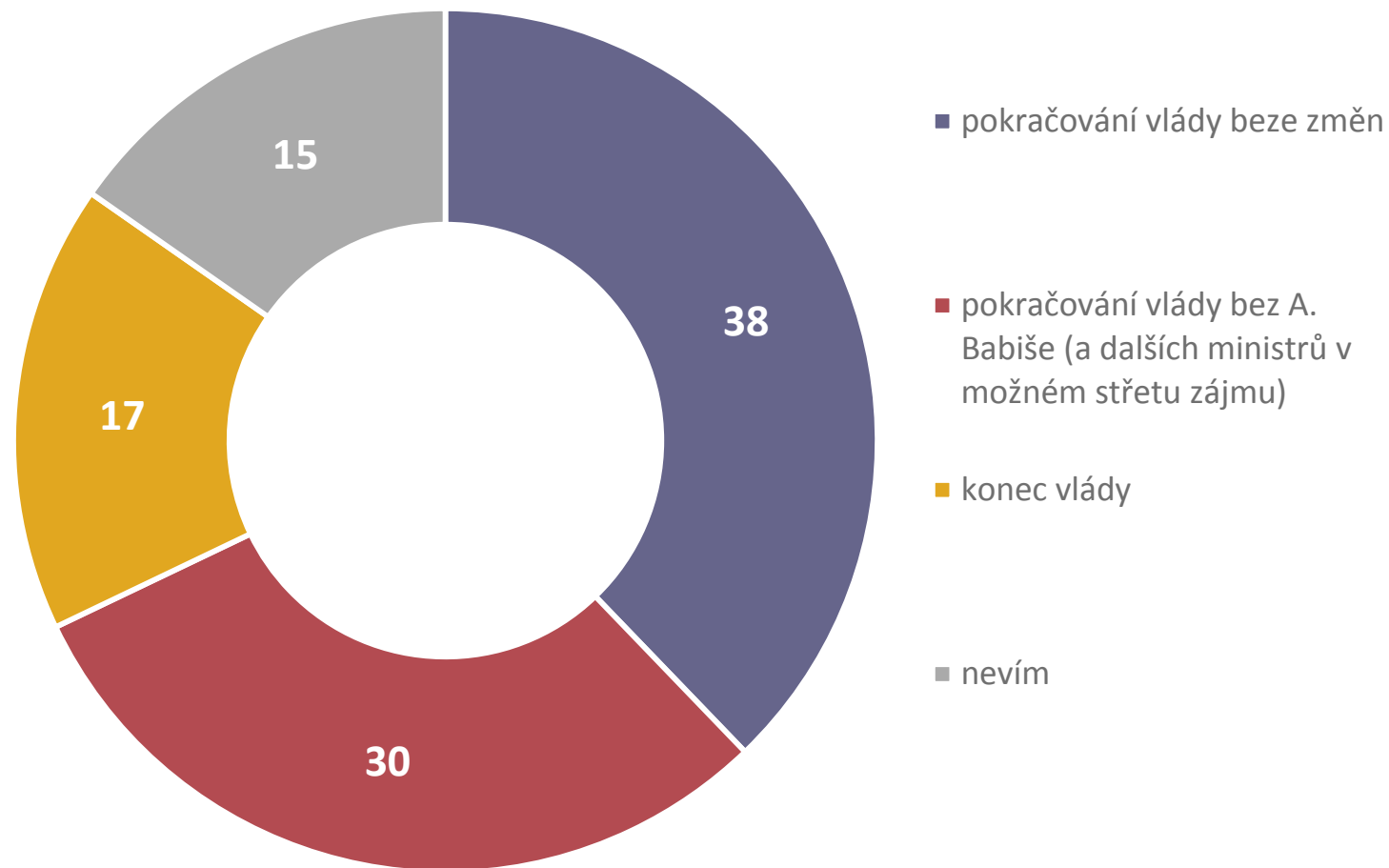
Současná krize by podle většiny lidí neměla vést k pádu vlády.

Největší podporu má řešení v podobě zachování vlády v současné podobě (38 %) a asi třetina (30 %) se staví za konec vládního působení premiéra a dalších osob ve střetu zájmů.

Většině voličů středopravé opozice (49 %) by stačila výměna premiéra a dalších ministrů ve střetu zájmů.

Věková skupina 60 nebo více let stojí nejčastěji (50 %) za současnou podobou vlády, drtivě (85 %) pak za současnou vládou stojí voliči hnutí ANO.

Volání po konci celé vlády nepřevažuje v žádné ze sledovaných skupin.



OT04. Které z následujících řešení aktuální politické situace preferujete?

N = 1011, CATI a CAPI výzkum, zobrazena % odpovědí


# preferované pokračování v případě konce současné vlády

## – srovnání červen 2019 a listopad 2018

66 % respondentů vidí jako nejvhodnější variantu po případném pádu vlády brzké předčasné volby. 47 % by uvítalo brzké předčasné volby, do nichž by dovládla současná vláda v demisi, 19 % lidí by bylo pro úřednickou vládu jmenovanou prezidentem Zemanem, dalších 19 % je pro řádné volby v roce 2021 s úřednickou vládou Miloše Zemana do té doby, 15 % nemá představu, jaký vývoj by měl následovat.

Ve srovnání s krizí z listopadu 2018 kolem role syna premiéra Babiše v případě Čapího hnízda nedošlo k zásadnímu posunu, ubylo pouze lidí, kteří nemají o hypotetickém vývoji jasno, přelili se však poměrně rovnoměrně k některému z nabízených řešení.

■ brzké předčasné volby, současná vláda dovládne v demisi ■ brzké předčasné volby, dovládne Zemanova „úřednická“ vláda ■ řádné volby 2021, dovládne Zemanova „úřednická“ vláda ■ nevím



# **očekávaný politický vývoj**

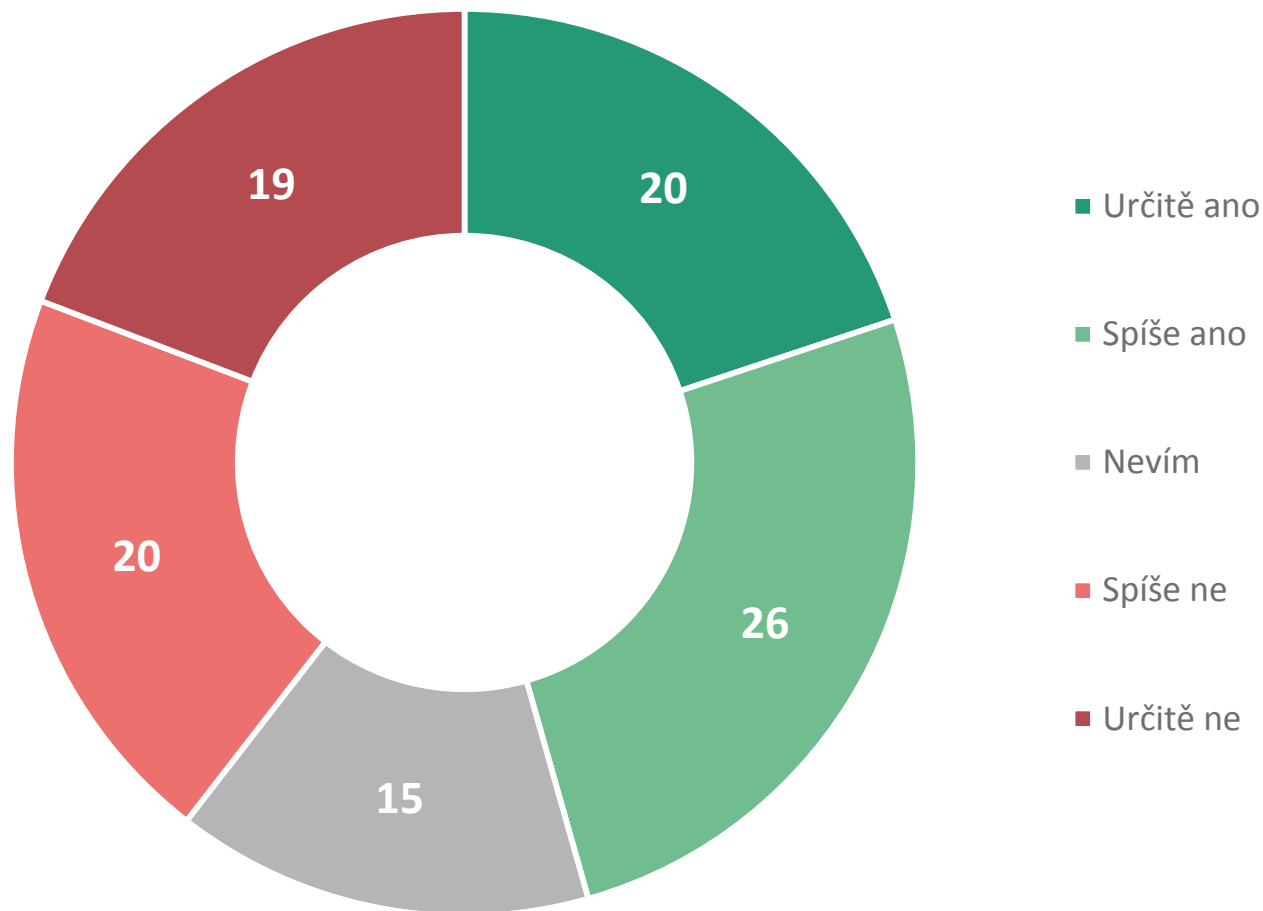
---

# měla by ČSSD nadále podporovat vládu?

ČSSD by podle 46 % dotázaných měla podpořit současnou vládu. Názor, aby v podpoře stávající vlády již dále nepokračovali, sdílí více jak třetina (39 %). Poměrně významná část neví (15 %), jak by se měla ČSSD v tuto chvíli zachovat.

Proti podpoře vlády stranou ČSSD jsou zejména voliči středopravé opozice (69 %) a Pirátů (85 %). Naopak silnou podporu má angažmá ČSSD u voličů ANO (80 %), SPD (50 %) či KSČM (73 %).

Mezi samotnými voliči ČSSD převažuje názor, že by měla existenci stávající vlády podpořit (78 %).



# důvěra současné podobě vlády

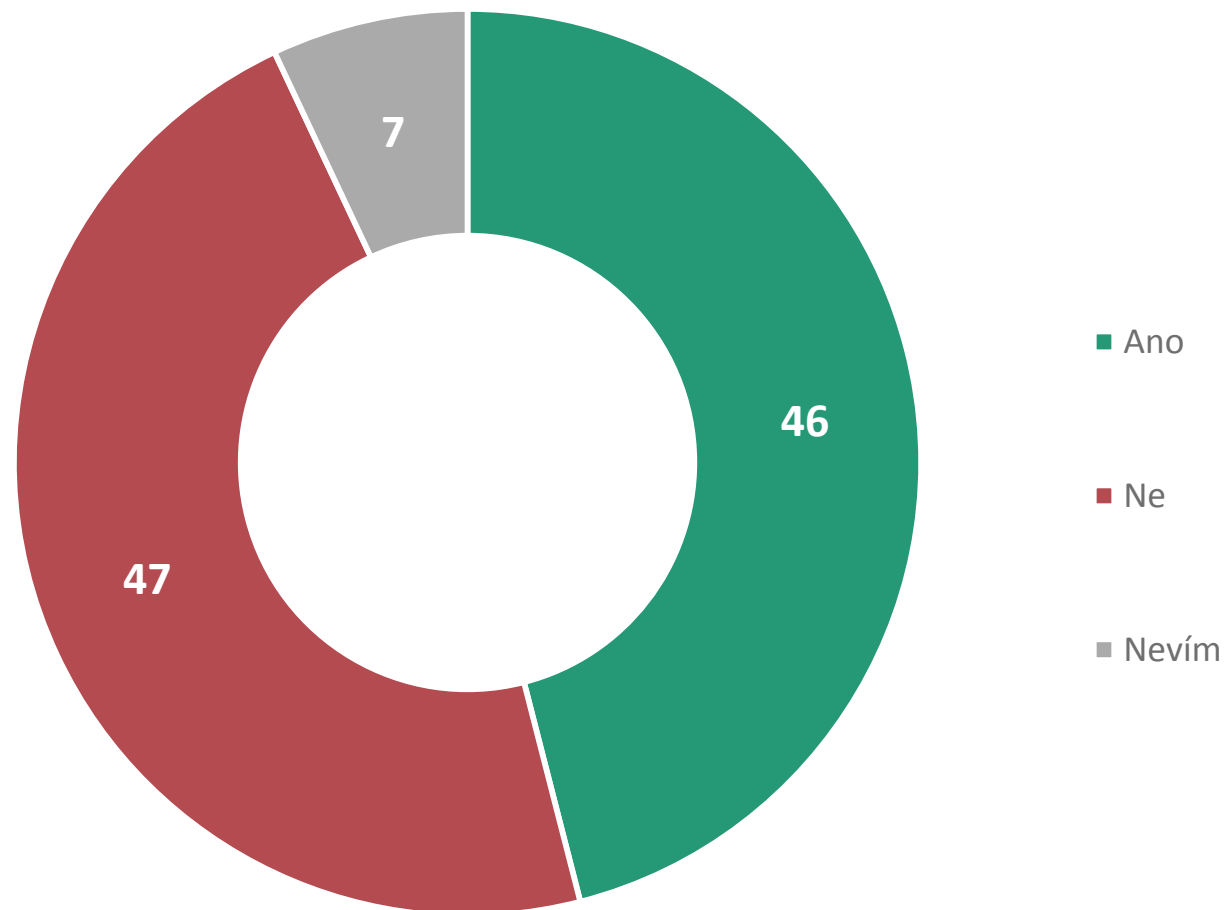
## – při hypotetickém hlasování respondenta o (ne)důvěře vládě

Ve vyjádření důvěry vládě se respondenti dělí na dva srovnatelně velké tábory; jejich podporovatelů (46 %) a lidí vyjadřujících nedůvěru (47 %).

Nejvíce příznivců by současná vláda nasbírala mezi voliči hnutí ANO, KSČM, SPD a ČSSD. Obecně důvěru vládě vyjadřují lidé ve věku 45 let a více.

Naopak odpůrci by se rekrutovali zejména z řad pravicové opozice (ODS, TOP 09, STAN, KDU-ČSL) a voličů Pirátů. Silněji nedůvěřují současné vládě lidé ve věku 18–44 let.

Rozložení důvěry a nedůvěry vládě podle politické preference poměrně dobře odráží postoj jednotlivých stran, kdy voliči ANO stojí z absolutní většiny za vládou (86 %), voliči pravicové opozice by jí důvěru vyslovili jen v menšině (11 %), u voličů Pirátů je to ještě méně (8 %). Mezi voliči koaličního partnera (ČSSD) převažuje důvěra (68 %).



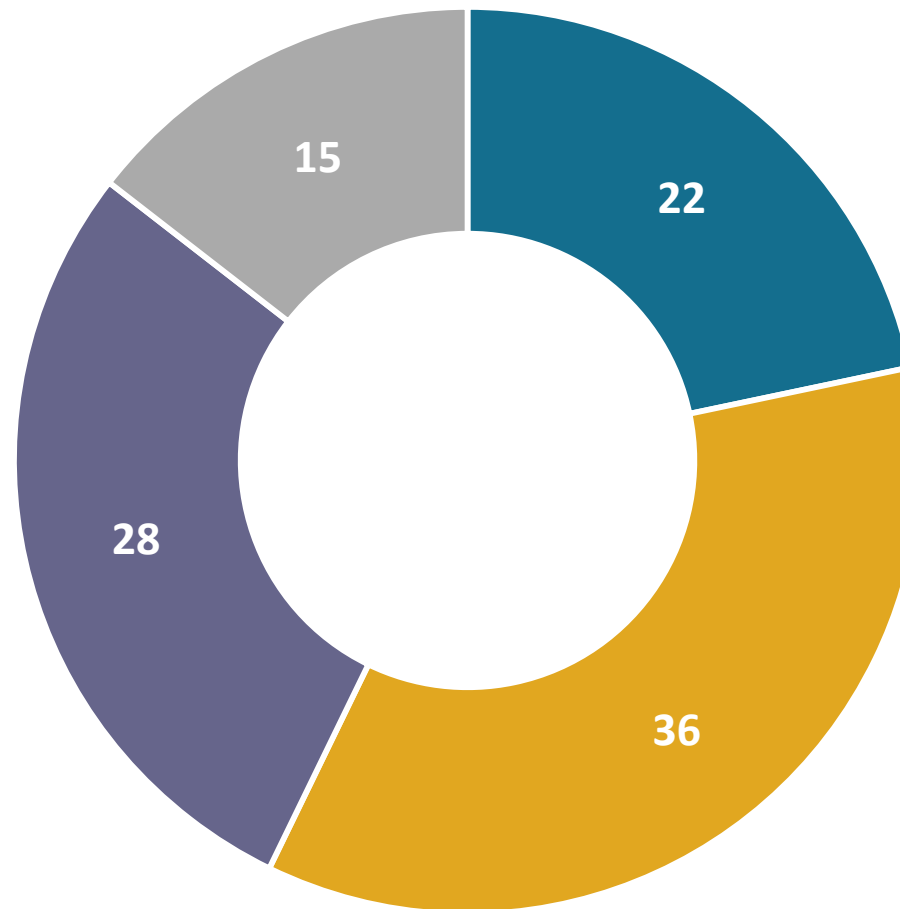


# jak by měl prezident postupovat ve věci výměny ministra kultury

Pokud jde o výměnu ministra kultury, více jak čtvrtina (28 %) by nechala zcela rozhodnutí v rukou prezidenta, který podle nich má právo určit, kdy ministra vymění. Častěji tento postoj zastávají lidé s nižším vzděláním (ZŠ 42 %) a voliči Miloše Zemana (41 %).

36 % by s výměnou počkalo do té doby, než bude jasnější výsledek trestních oznámení podaných ministrem Staňkem. Tento názor je výrazný především u voličů hnutí ANO (43 %), KSČM (44 %) a SPD (43 %).

Pětina (22 %) se domnívá, že by měl prezident okamžitě vyhovět návrhu ČSSD a jmenovat do úřadu M. Šmardu. Výraznou podporu má tento postup především u voličů ODS (49 %).



- prezident by měl neprodleně vyhovět návrhu ČSSD a jmenovat M. Šmardu
- prezident by měl s výměnou počkat, až se vyjasní, jak dopadnou trest. oznámení, která podal ministr kultury Staňk
- prezident má právo určit si, kdy o výměně rozhodne
- nevím

# M E D I A N

MEDIAN je nezávislá soukromá společnost pro výzkum trhu, médií a veřejného mínění & vývoj analytického a marketingového software.

Společnost působí na trhu od roku 1993 a realizuje všechny typy kvalitativních i kvantitativních výzkumů trhu a veřejného mínění, včetně oficiálních mediálních měření a MML-TGI.

MEDIAN je členem odborných sdružení:

[SIMAR](#)

[ESOMAR](#)

[TGI Network](#)

American Marketing Association

kontakt

Přemysl Čech  
[premysl.cech@median.cz](mailto:premysl.cech@median.cz)

Martin Kratochvíl  
[martin.kratochvil@median.cz](mailto:martin.kratochvil@median.cz)

MEDIAN, s. r. o.  
Národních hrdinů 73  
190 12 Praha 9  
[www.median.cz](http://www.median.cz)  
225 301 111