

RADIOPROJEKT®



ACTIVE



RADIOPROJEKT[©]

výzkum poslechovosti rozhlasových stanic

III. + IV. čtvrtletí 2019

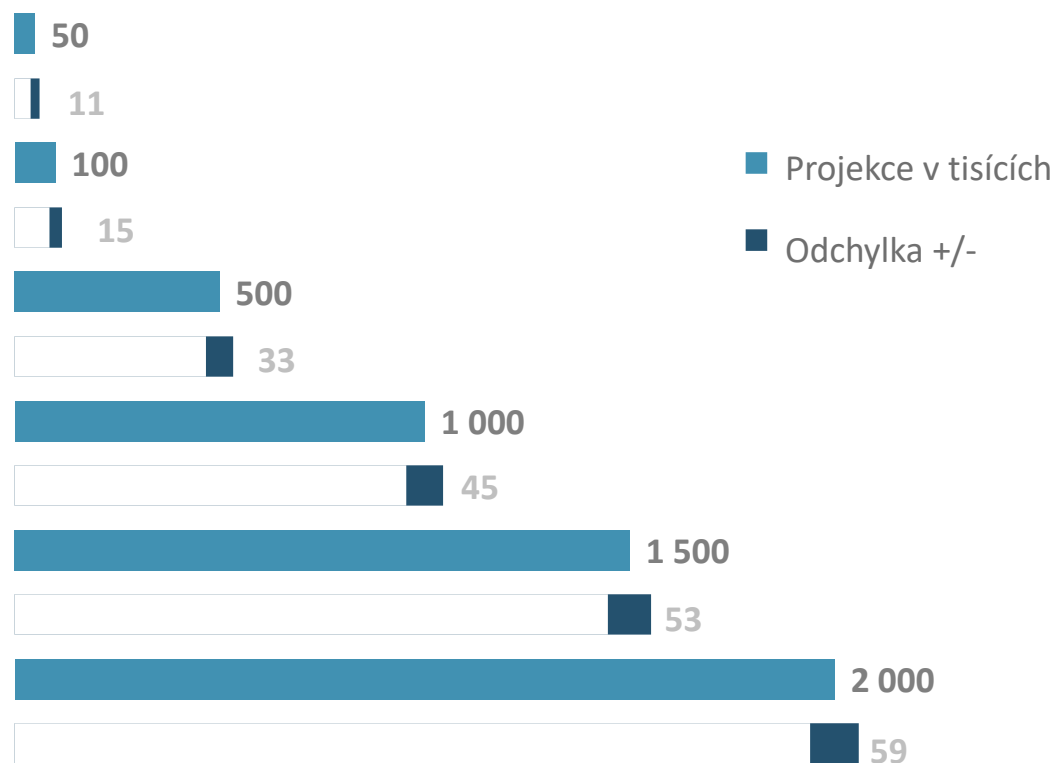


základní parametry výzkumu

| | |
|--------------------------|---|
| Počet respondentů | 30 000 / rok |
| Metoda sběru dat | CATI (telefonické dotazování) |
| Výběr respondentů | náhodný výběr 20 % z databáze pevných linek 80 % náhodné generování mobilních telefonních čísel |
| Cílová skupina | 12-79 let |
| Průměrná délka rozhovoru | 17 minut |
| Realizátor | MEDIAN a STEM/MARK |

Co vidět za daty

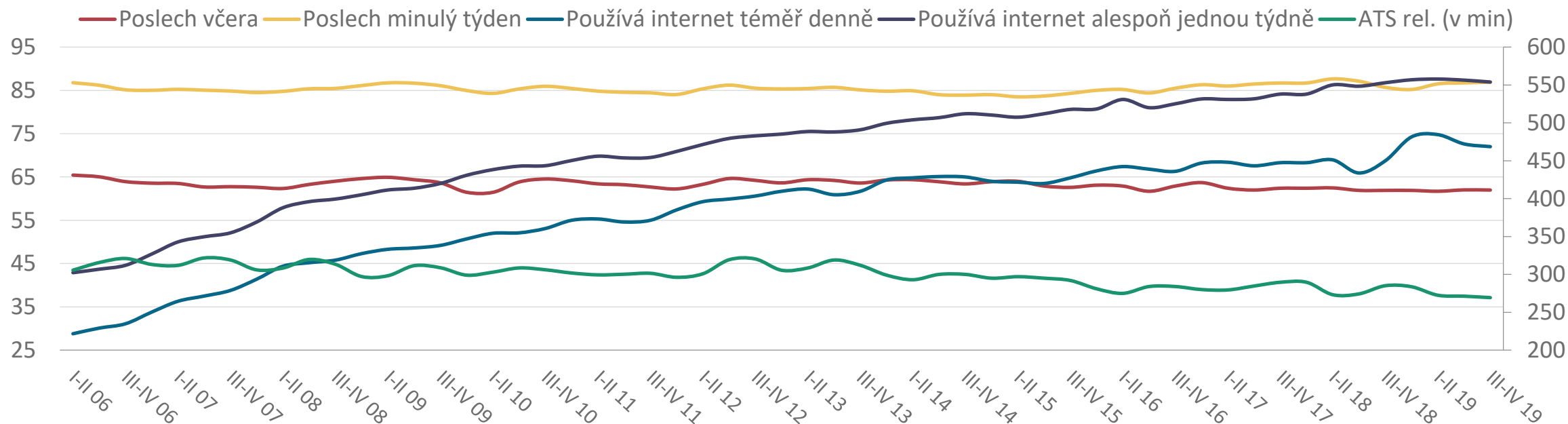
nezapomínejme, že i poslech v RP je pouze odhadem skutečnosti ...



přibližné intervaly spolehlivosti pro projekční hodnoty

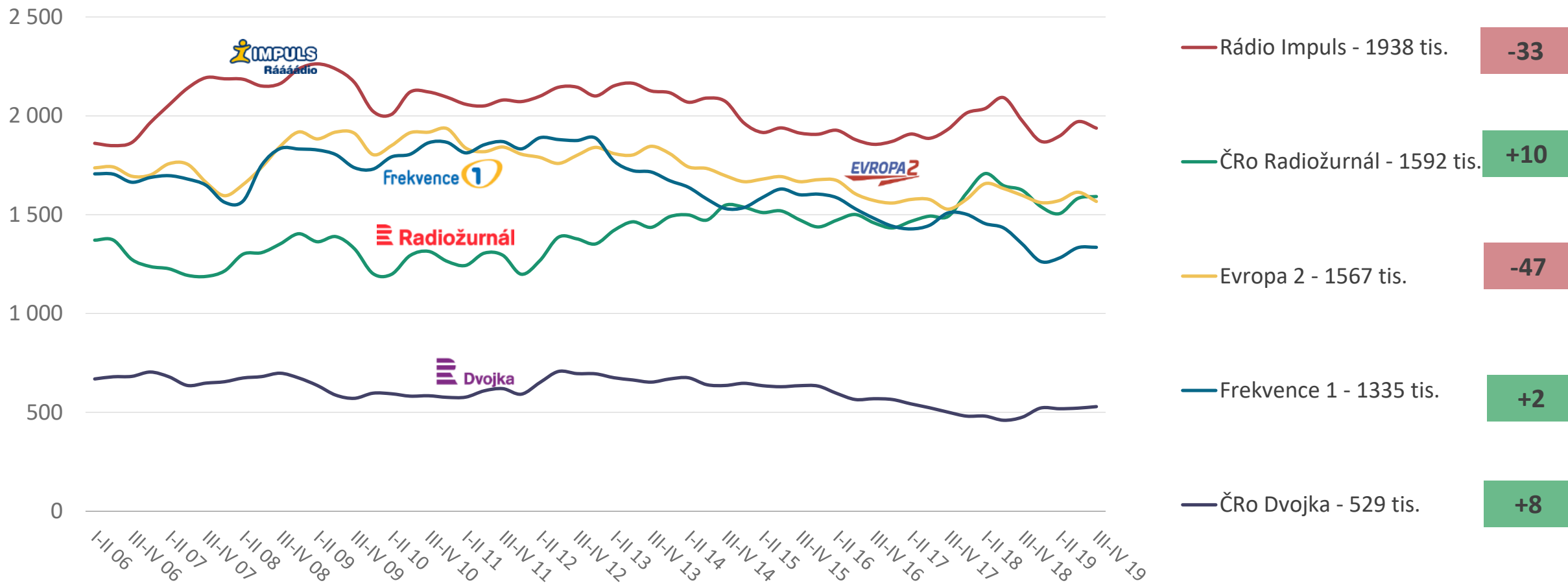
| projekce v tisících | odchylka +/- | počet respondentů |
|---------------------|--------------|-------------------|
| 50 | 11 | 85 |
| 60 | 12 | 102 |
| 70 | 13 | 119 |
| 80 | 13 | 136 |
| 90 | 14 | 153 |
| 100 | 15 | 170 |
| 150 | 18 | 255 |
| 200 | 21 | 341 |
| 300 | 26 | 511 |
| 400 | 29 | 681 |
| 500 | 33 | 852 |
| 600 | 36 | 1022 |
| 700 | 38 | 1192 |
| 800 | 41 | 1362 |
| 900 | 43 | 1533 |
| 1000 | 45 | 1703 |
| 1500 | 53 | 2554 |
| 2000 | 59 | 3406 |

Vývoj poslechovosti v populaci

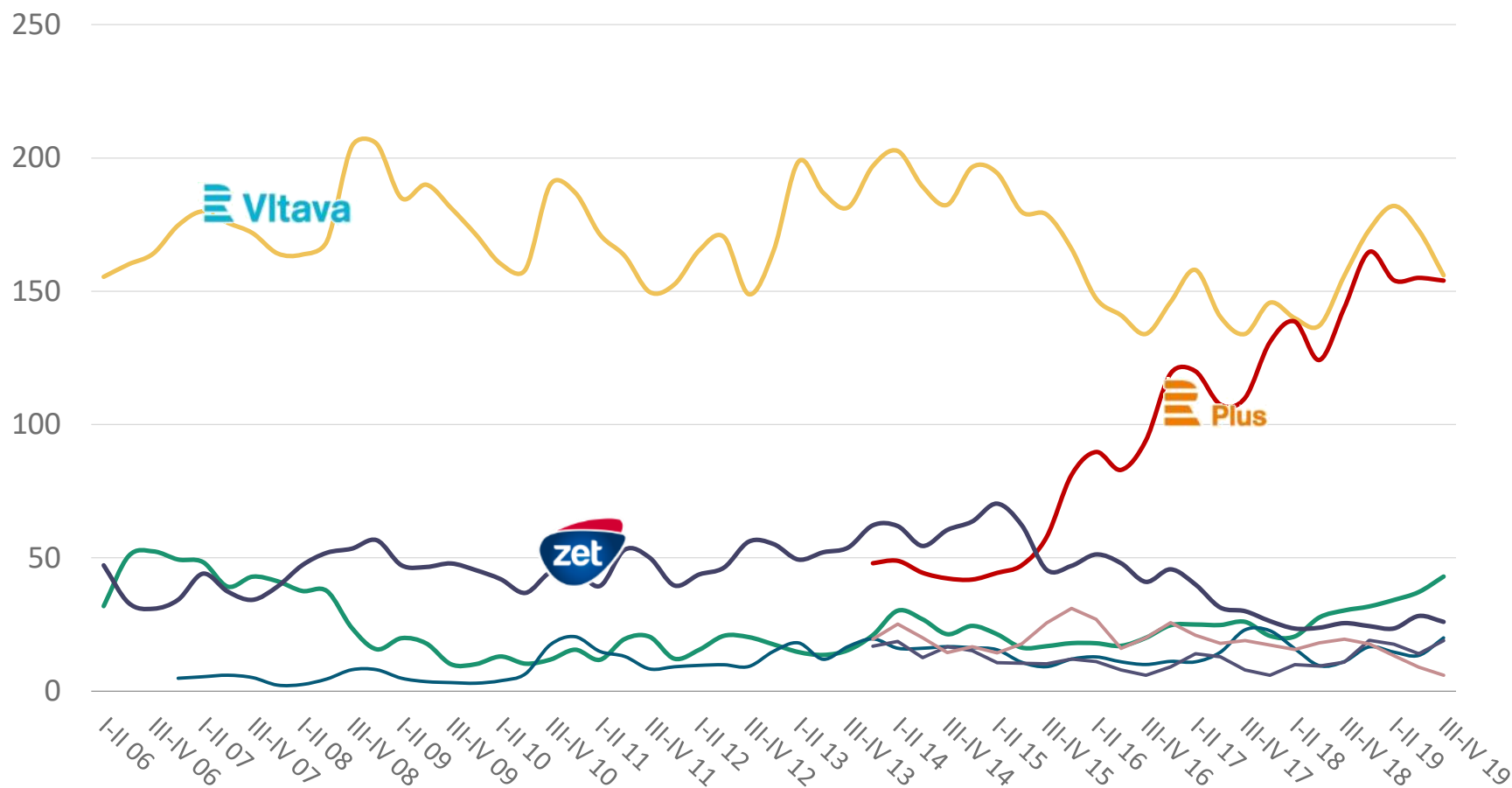


| | | |
|--------------------------------------|---------|----------|
| ▪ Weekly reach | 86,9 % | +0,2 % |
| ▪ Průměrný počet stanic minulý týden | 1,95 | -0,01 |
| ▪ Daily reach | 62,0 % | 0,0 % |
| ▪ Průměrný počet stanic včera | 1,46 | -0,01 |
| ▪ ATS relative | 4:29:24 | -0:01:54 |

Vývoj celoplošných rozhlasových stanic – poslech minulý týden (v tis.) - 1/2

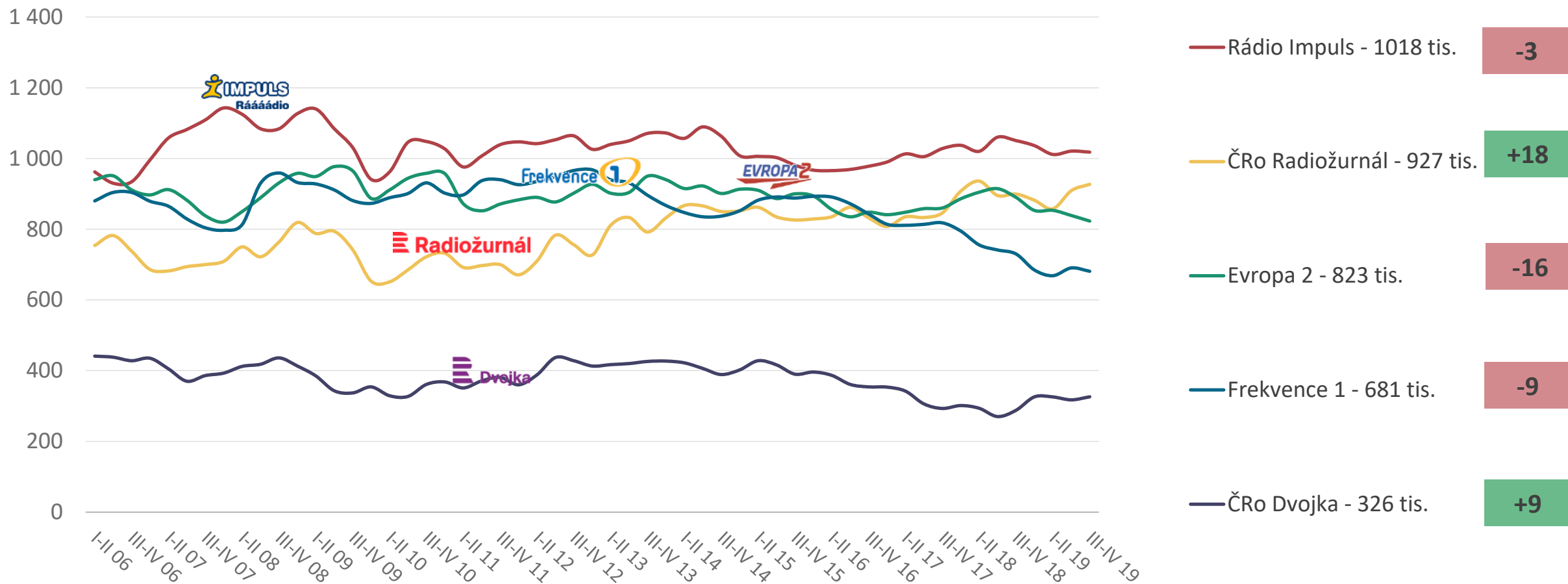


Vývoj celoplošných rozhlasových stanic – poslech minulý týden (v tis.) - 2/2

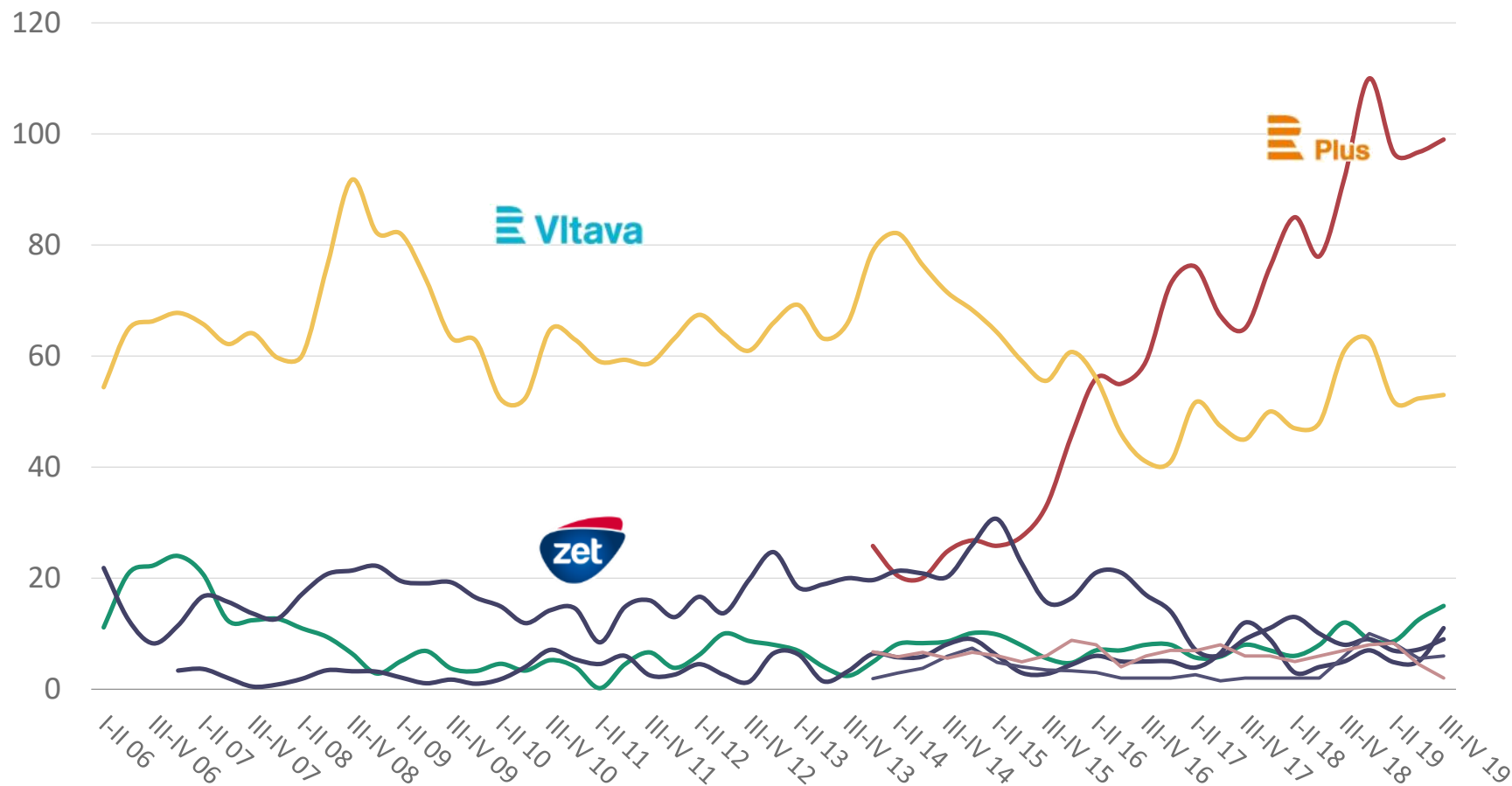


| | |
|--------------------------|-----|
| ČRo Vltava - 156 tis. | -17 |
| ČRo Plus - 154 tis. | -1 |
| ČRo Rádio Wave - 43 tis. | +6 |
| Zet - 26 tis. | -2 |
| ČRo D-dur - 20 tis. | +7 |
| ČRo Jazz - 19 tis. | +5 |
| Rádio Junior - 6 tis. | -3 |

Vývoj celoplošných rozhlasových stanic – poslech včera (v tis.) - 1/2

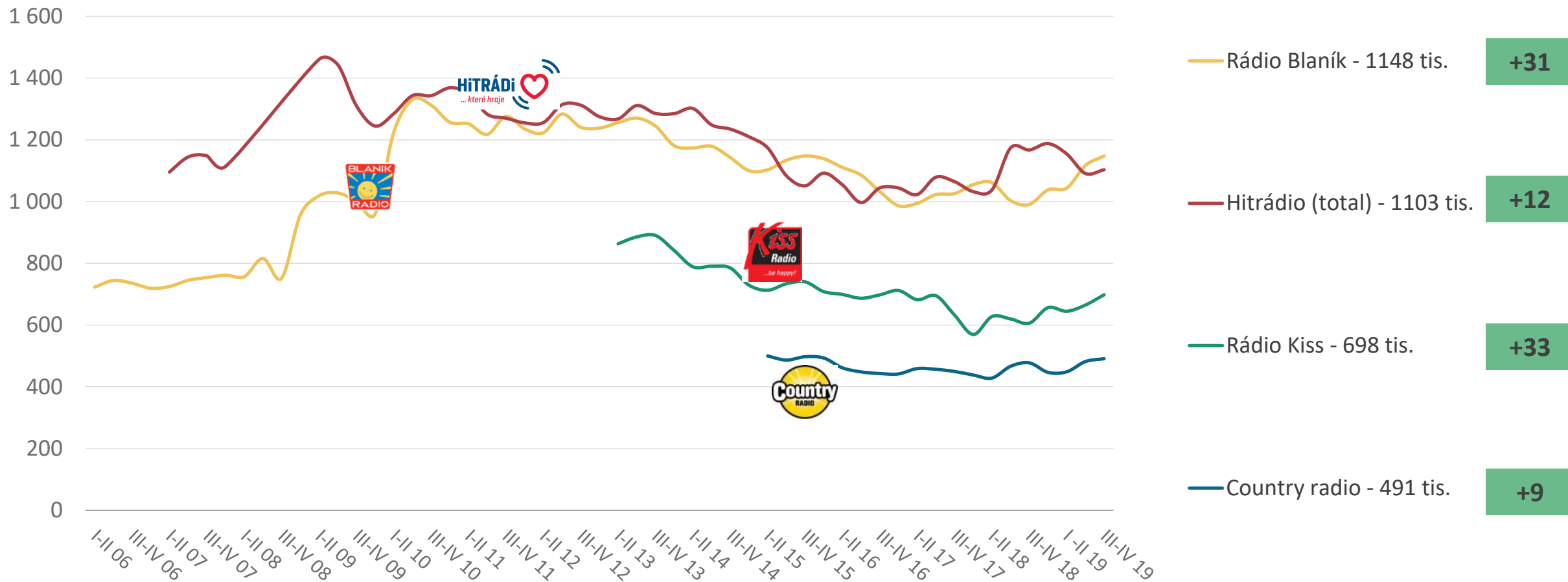


Vývoj celoplošných rozhlasových stanic – poslech včera (v tis.) - 2/2

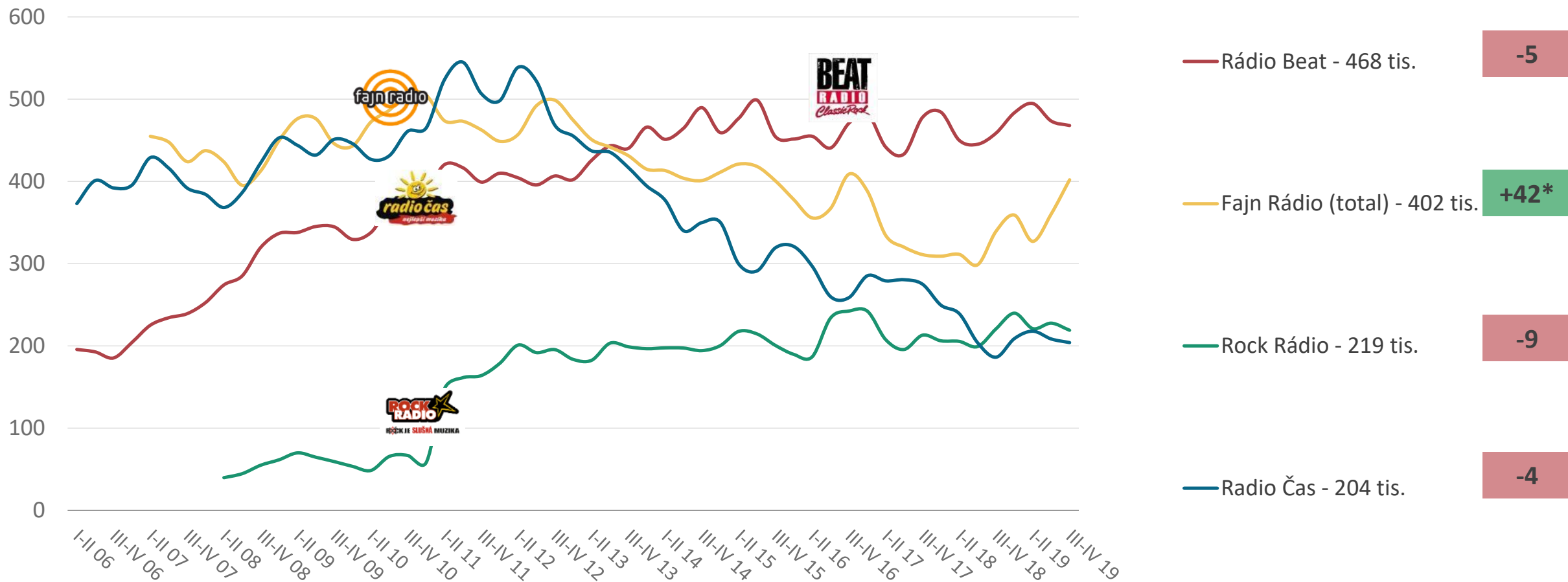


| | |
|--------------------------|----|
| ČRo Plus - 99 tis. | +2 |
| ČRo Vltava - 53 tis. | +1 |
| ČRo Rádio Wave - 15 tis. | +2 |
| ČRo D-dur - 11 tis. | +6 |
| Zet - 9 tis. | +2 |
| ČRo Jazz - 6 tis. | 0 |
| Rádio Junior - 2 tis. | -2 |

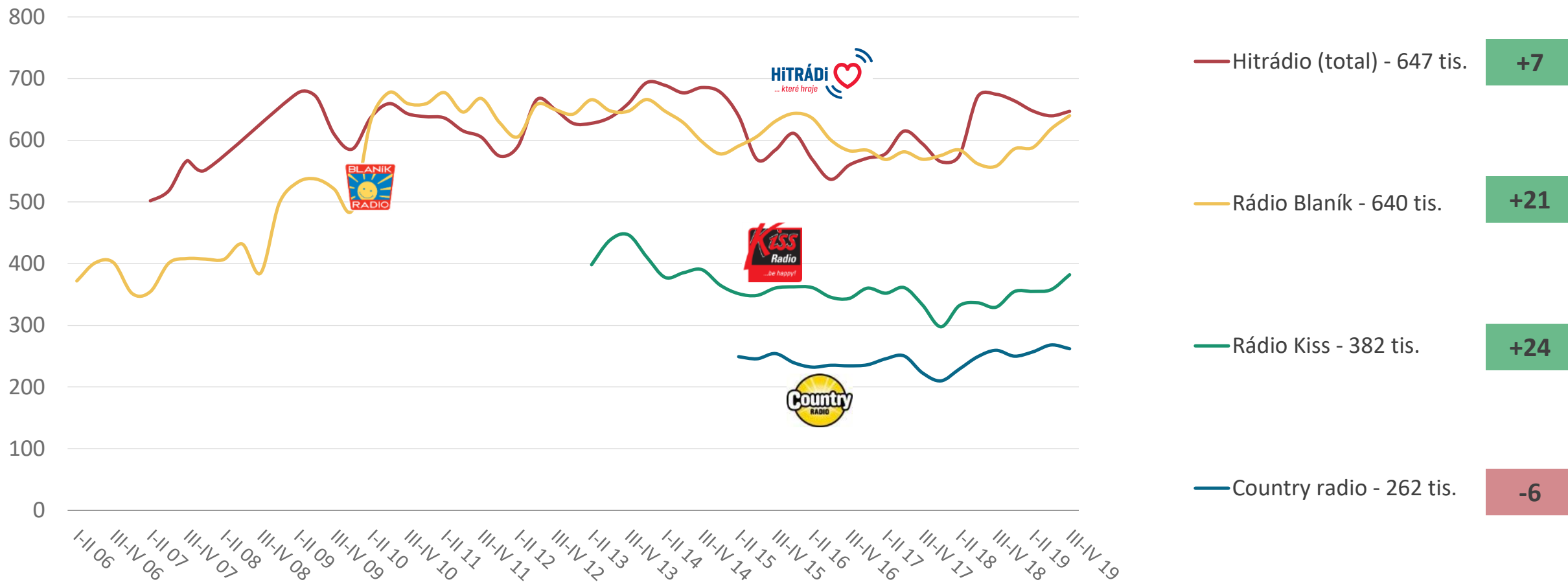
Vývoj nadregionálních rozhlasových stanic – poslech minulý týden (v tis.) - 1/2



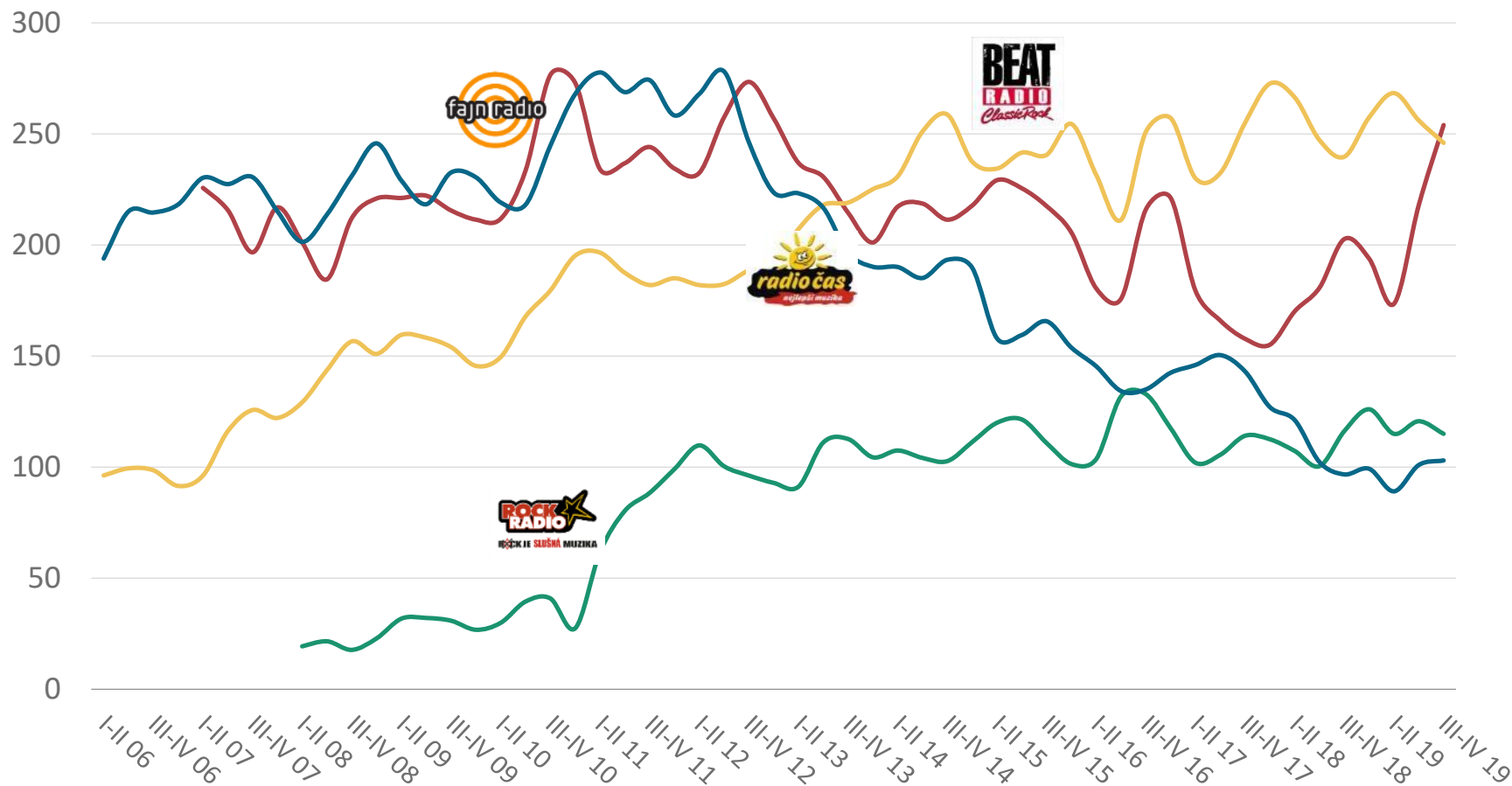
Vývoj nadregionálních rozhlasových stanic – poslech minulý týden (v tis.) - 2/2



Vývoj nadregionálních rozhlasových stanic – poslech včera (v tis.) - 1/2



Vývoj nadregionálních rozhlasových stanic – poslech včera (v tis.) - 2/2



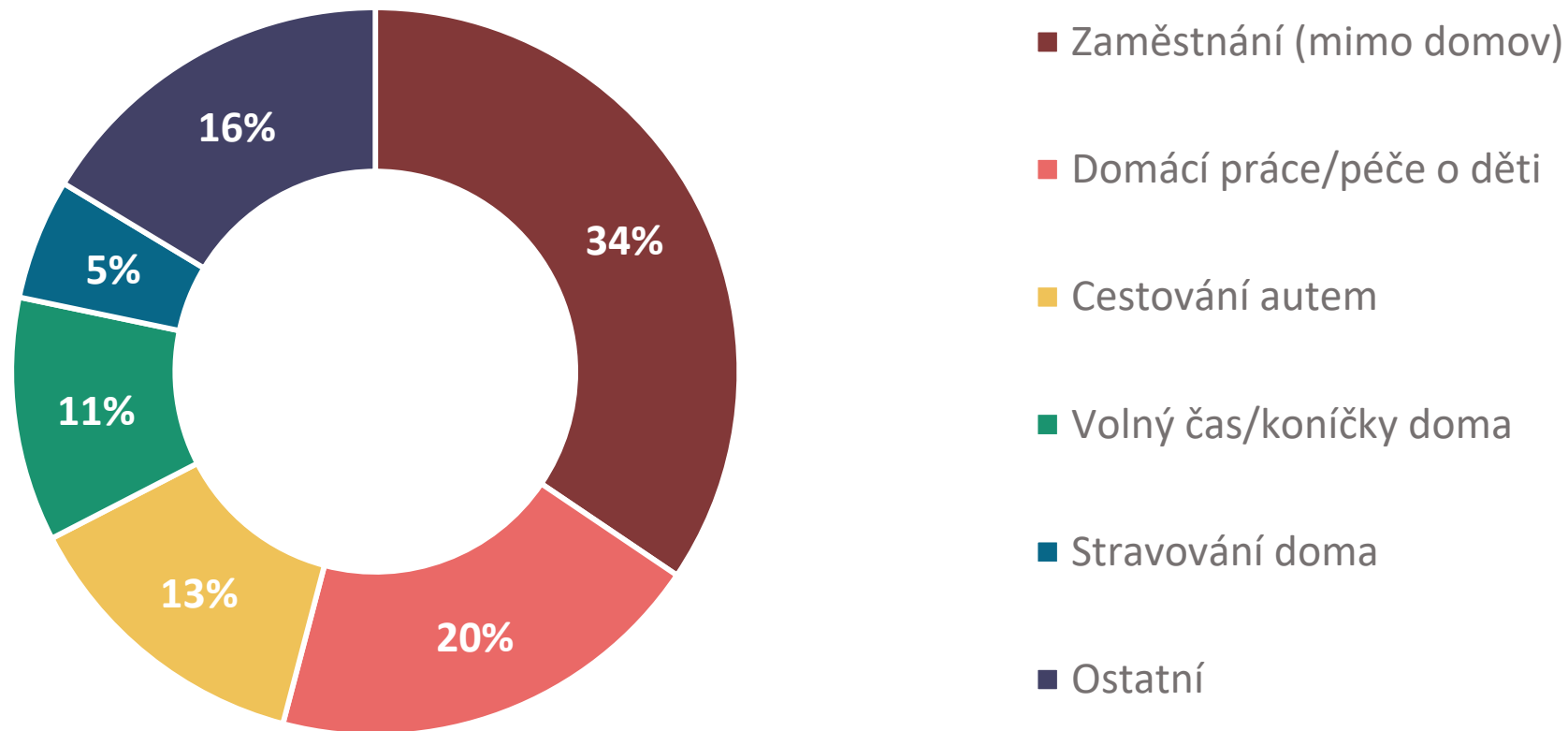
| | |
|-------------------------------|------|
| Fajn Rádio (total) - 254 tis. | +36* |
| Rádio Beat - 246 tis. | -10 |
| Rock Rádio - 115 tis. | -6 |
| Radio Čas - 103 tis. | +2 |

Spontánní znalost rádií

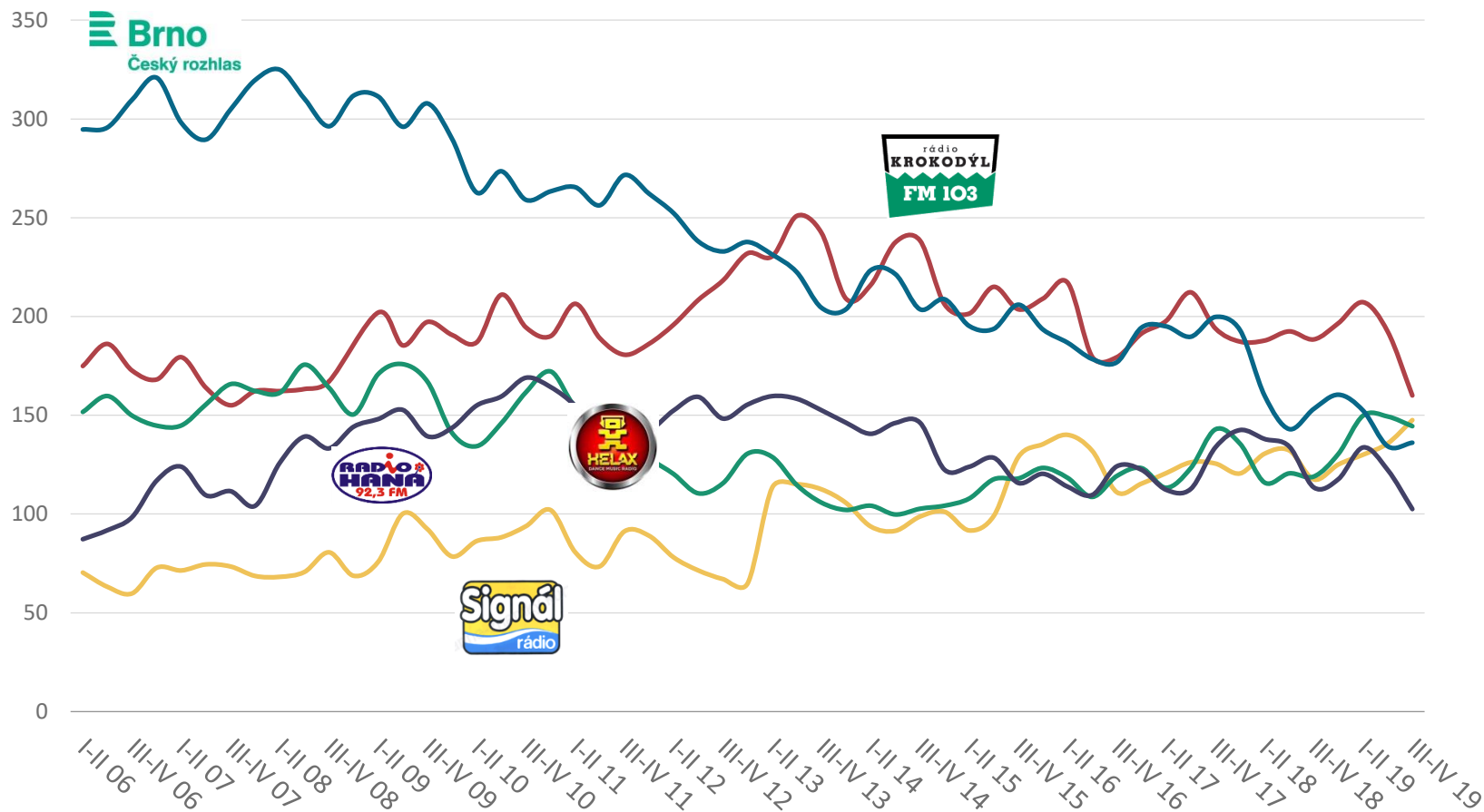
(Top of mind – 1. zmíněné rádio v krajích)

| | | | | | | |
|----------------------|-------------------|------|-----------------|------|---------------------|------|
| Praha | ČRo Radiožurnál | 20,8 | Evropa 2 | 13,9 | Rádio Blaník | 8,7 |
| Středočeský kraj | ČRo Radiožurnál | 13,5 | Evropa 2 | 12,9 | Rádio Blaník | 12,6 |
| Jihočeský kraj | ČRo Radiožurnál | 16,3 | Rádio Impuls | 14,7 | Evropa 2 | 10,6 |
| Plzeňský kraj | Hitrádio FM Plus | 16,9 | ČRo Radiožurnál | 14,1 | Rádio Blaník | 11,2 |
| Karlovarský kraj | Rádio Blaník | 17,9 | ČRo Radiožurnál | 15,5 | Hitrádio Dragon | 14,4 |
| Ústecký kraj | Rádio Blaník | 14,7 | Rádio Impuls | 12,8 | Evropa 2 | 11,7 |
| Liberecký kraj | Evropa 2 | 14,8 | ČRo Radiožurnál | 13,0 | RCL | 12,0 |
| Královéhradecký kraj | ČRo Radiožurnál | 14,3 | Rádio Impuls | 14,1 | Hitrádio Černá Hora | 13,9 |
| Pardubický kraj | Rádio Impuls | 15,4 | Evropa 2 | 14,1 | ČRo Radiožurnál | 13,0 |
| Kraj Vysočina | Hitrádio Vysočina | 15,1 | ČRo Radiožurnál | 13,5 | Rádio Impuls | 12,7 |
| Jihomoravský kraj | ČRo Radiožurnál | 15,1 | Rádio Impuls | 12,6 | Frekvence 1 | 9,6 |
| Olomoucký kraj | Rádio Impuls | 20,1 | ČRo Radiožurnál | 14,4 | Evropa 2 | 12,0 |
| Zlínský kraj | Rádio Impuls | 15,0 | ČRo Radiožurnál | 14,2 | Rádio Zlín | 8,2 |
| Moravskoslezský kraj | Rádio Impuls | 14,5 | ČRo Radiožurnál | 14,3 | Frekvence 1 | 11,2 |

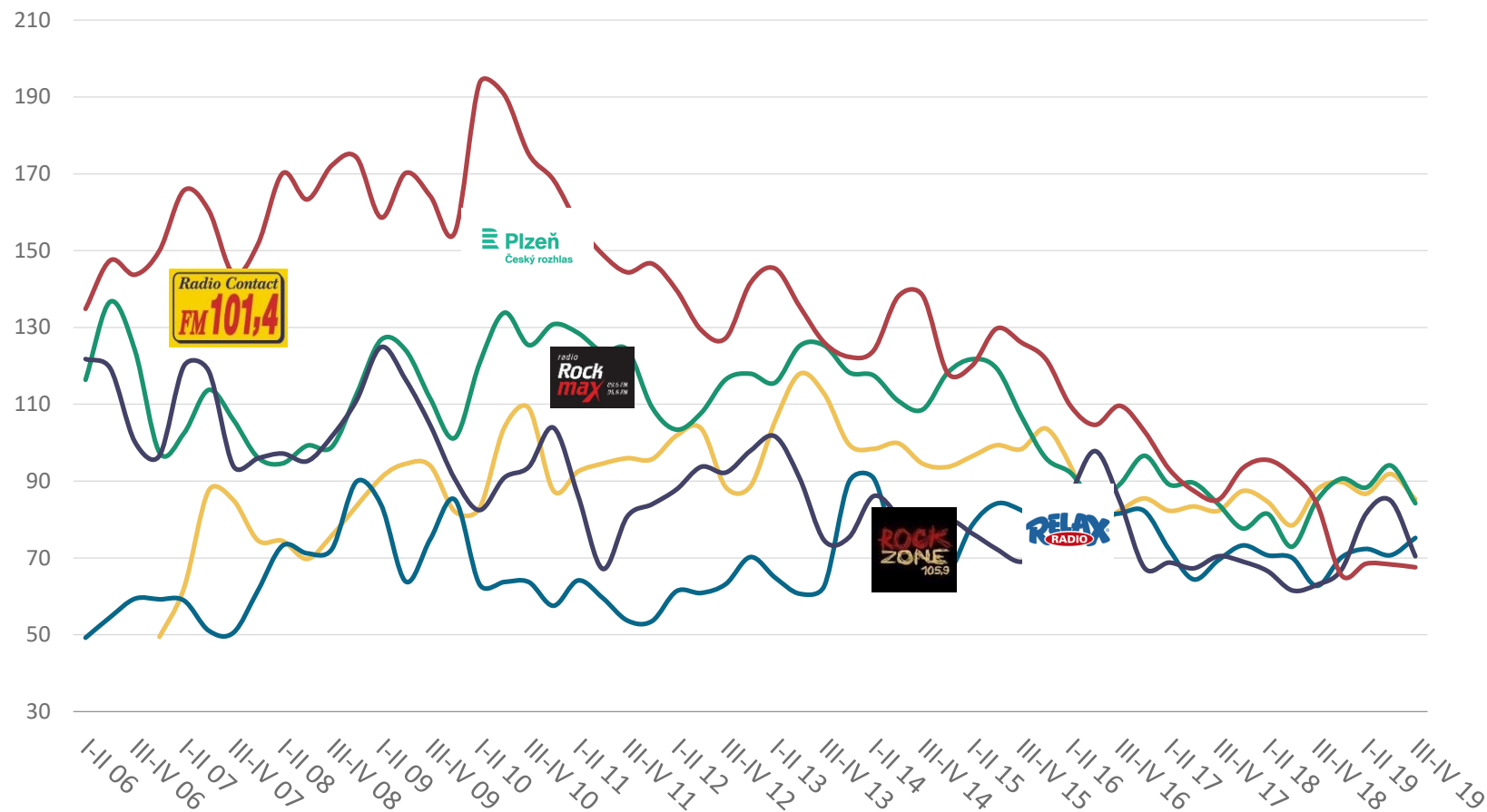
Činnosti – podíl při poslechu rádia (v %)



Vývoj regionálních rozhlasových stanic – poslech minulý týden (v tis.) - 1/2

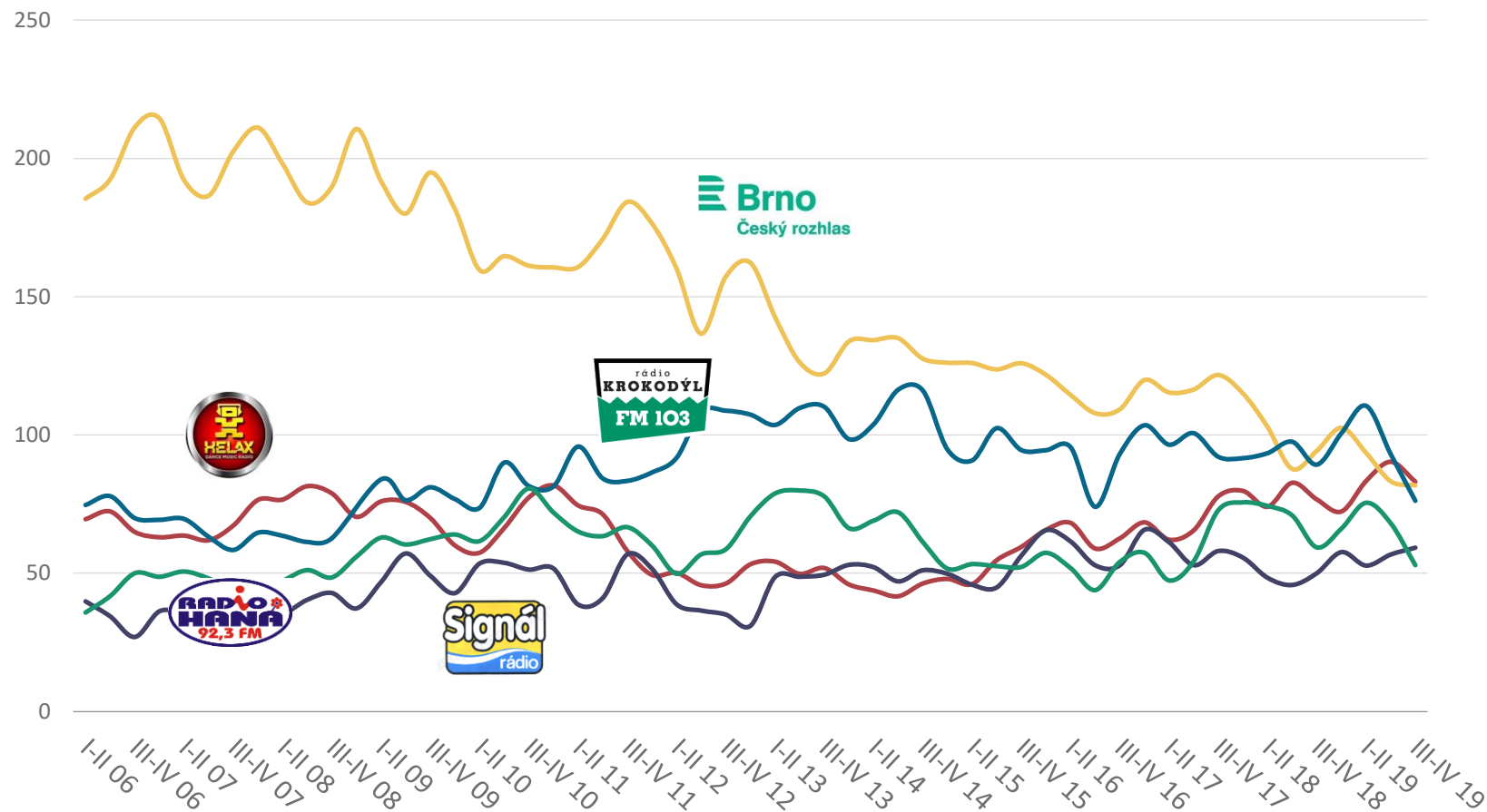


Vývoj regionálních rozhlasových stanic – poslech minulý týden (v tis.) - 2/2



| | |
|---------------------------------|------|
| ROCK MAX - 85 tis. | -7 |
| Rádio Contact Liberec - 84 tis. | -10 |
| RockZone 105,9 FM - 75 tis. | +5 |
| Rádio Relax - 70 tis. | -14* |
| ČRo Plzeň - 68 tis. | -1 |

Vývoj regionálních rozhlasových stanic – poslech včera (v tis.) - 1/2



Rádio Helax - 83 tis.

-7

ČRo Brno - 82 tis.

-1

Rádio Krokodýl - 76 tis.

-17*

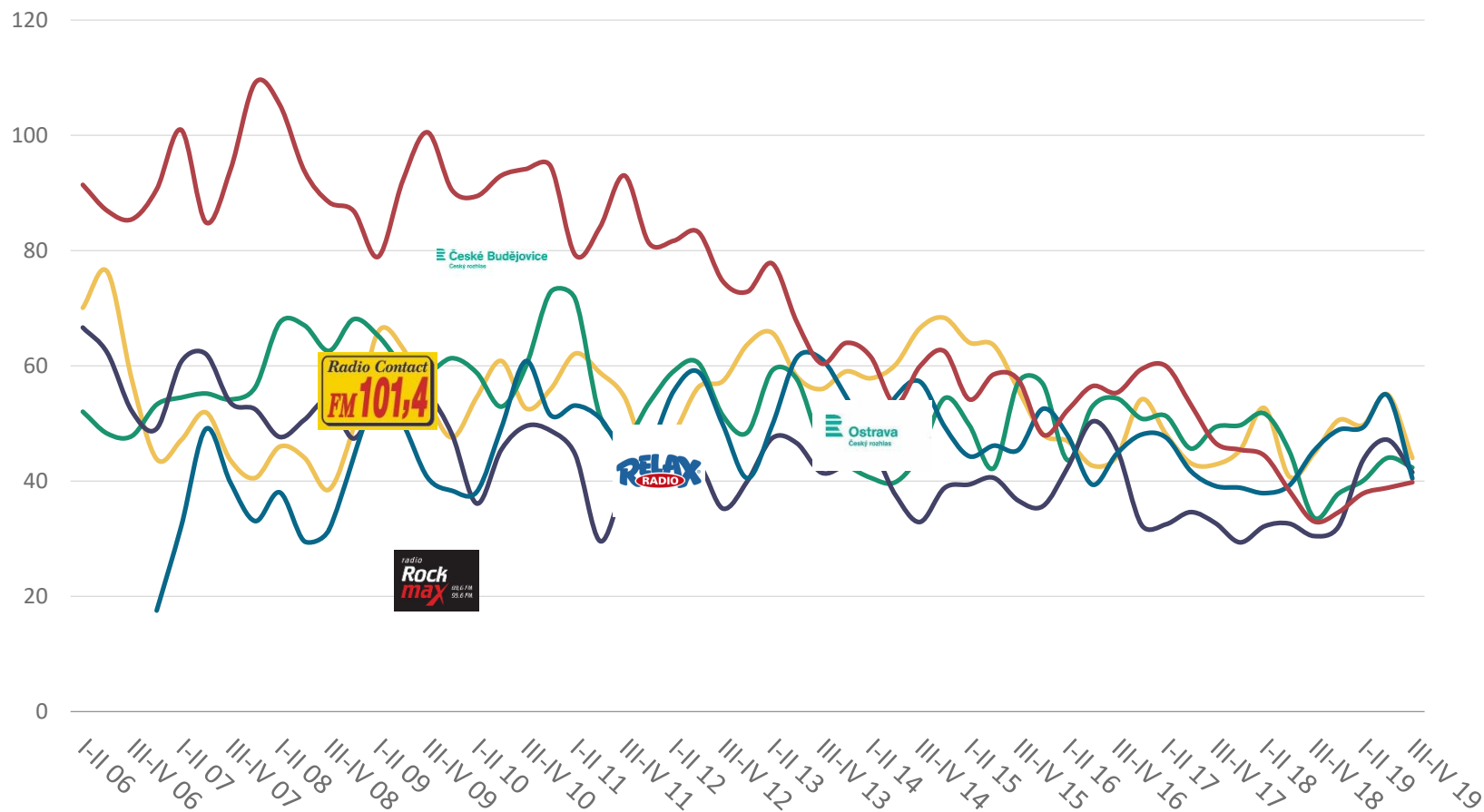
Signál Rádio - 59 tis.

+2

Rádio Haná (Skyrock) -
53 tis.

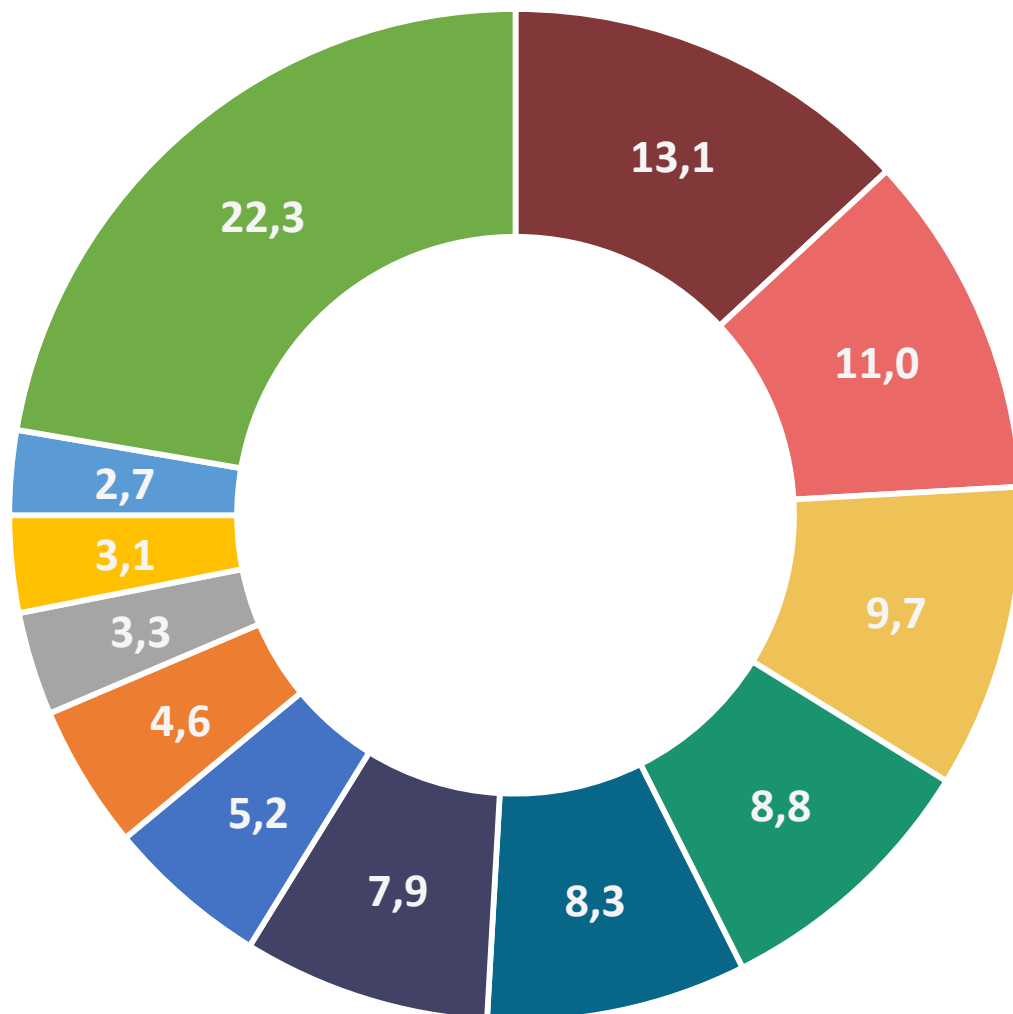
-15*

Vývoj regionálních rozhlasových stanic – poslech včera (v tis.) - 2/2




| | |
|-----------------------------------|------|
| — Rádio Contact Liberec - 44 tis. | -11* |
| — ČRo Ostrava - 42 tis. | -2 |
| — Rádio Relax - 42 tis. | -6 |
| — ROCK MAX - 40 tis. | -14* |
| — ČRo České Budějovice - 40 tis. | +1 |

Podíl rozhlasových stanic na trhu (v %)

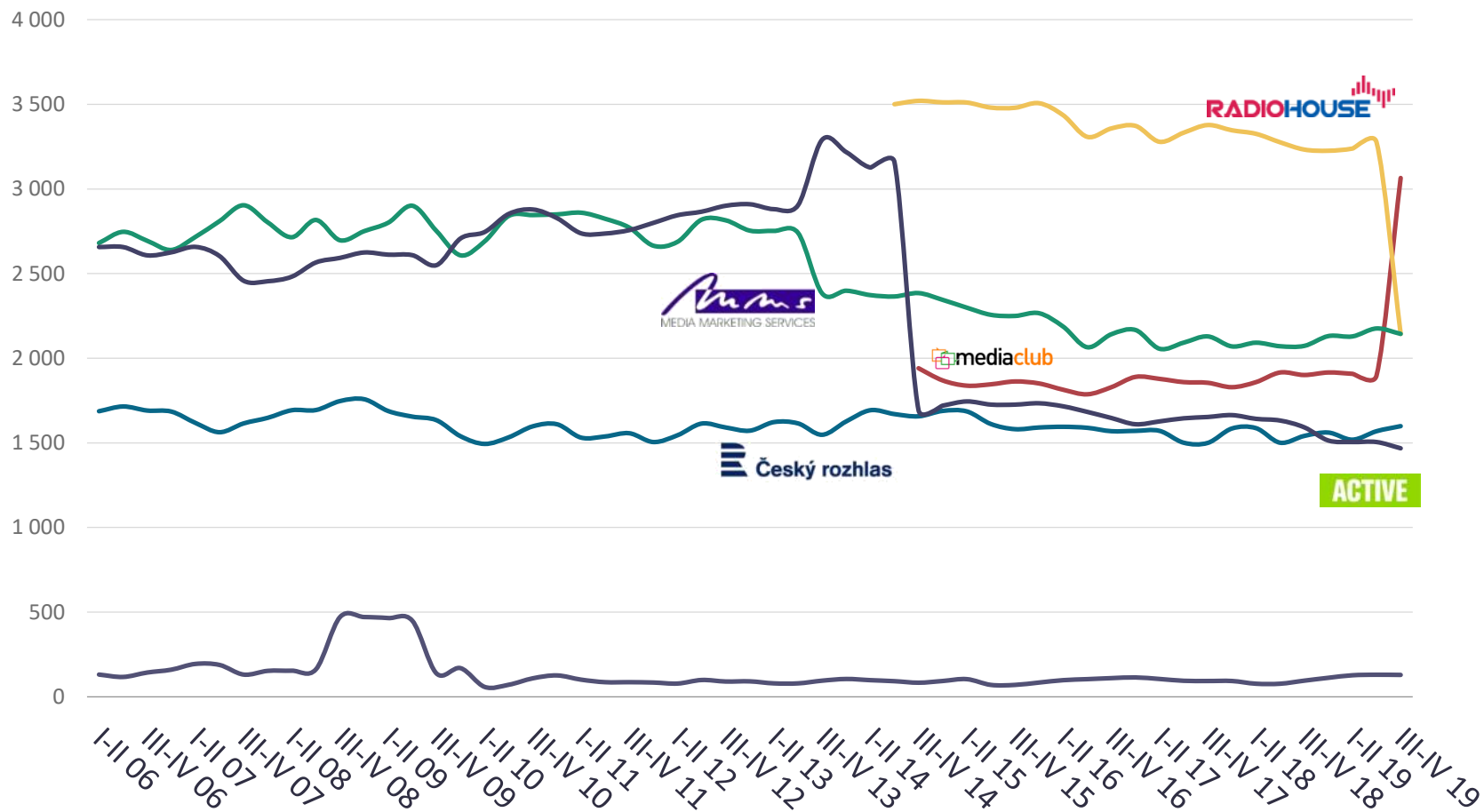


| | |
|--------------------|------|
| Rádio Impuls | +0,4 |
| ČRo Radiožurnál | +0,6 |
| Rádio Blaník | +0,6 |
| Frekvence 1 | -0,3 |
| Evropa 2 | -0,1 |
| Hitrádio total | +0,1 |
| Rádio Kiss | +0,2 |
| ČRo Dvojka (Praha) | +0,4 |
| Country radio | 0,0 |
| Rádio Beat | -0,2 |
| Fajn Radio total | +0,3 |
| Ostatní | -2,0 |

Týdenní poslech v krajích (v tis.) + share (v %)



Mediální zastupitelství – poslech včera (v tis.)



— MEDIA CLUB - 3065 tis.

+1157*

— RADIOHOUSE - 2144 tis.

-1095*

— MMS - 2144 tis.

+15

— ČRo - 1599 tis.

+30

— ACTIVE RADIO - 1468 tis.


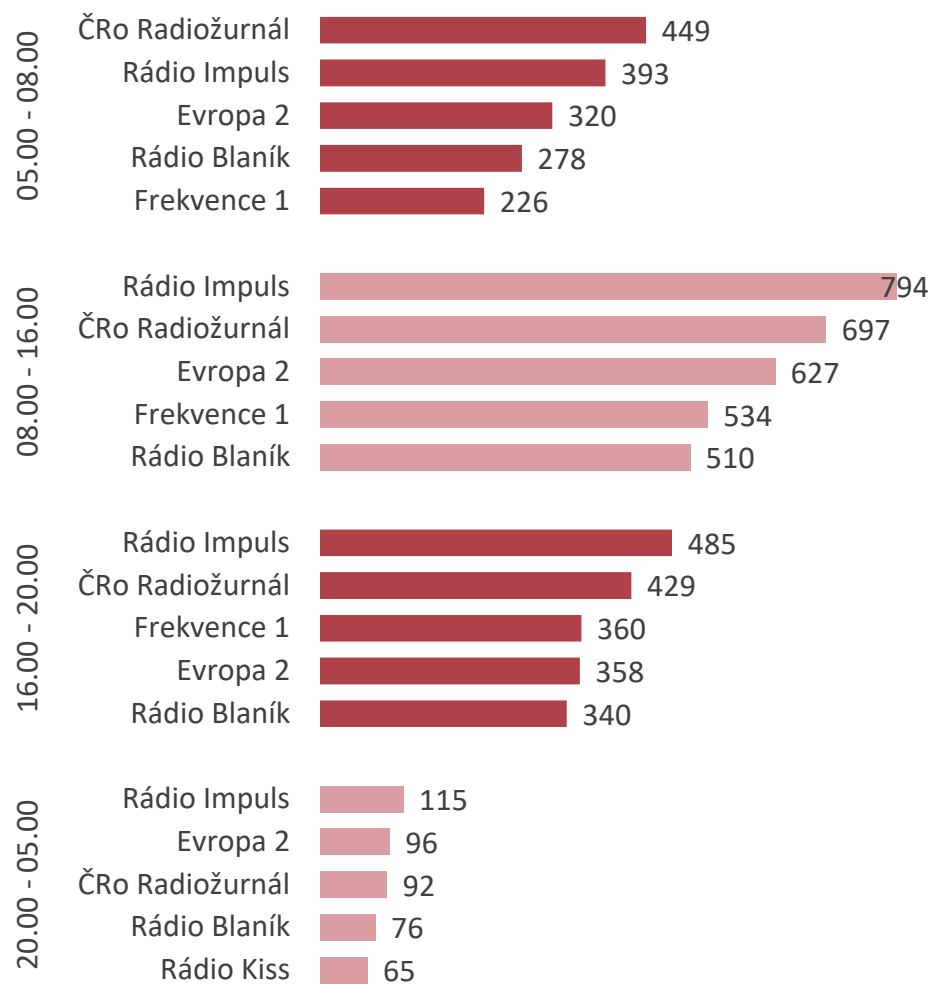
-37

— nezastupované - 129 tis.

+2











Nejposlouchanější stanice v různé denní dobu

– top 5 (v tis.)



Poslech rádií – vybrané profese



| | Učitelé | Prodavači |
|--|---|--|
| ATS (rel.) | 195 min. | 258 min. |
| Poslech včera | 52,8 % | 66,5 % |
| Poslech v minulém týdnu | 83,6 % | 92,7 % |
| Nejčastěji poslouchaná rozhlasová stanice |  Radiožurnál |  IMPULS Rááááadio |
| Pořadí nejposlouchanějších stanic v profesní skupině (podle share) |  Radiožurnál 21,7%  IMPULS Rááááadio 13,0%  Frekvence 1 8,9%  EVROPA 2 7,4% |  Frekvence 1 15,0%  IMPULS Rááááadio 14,8%  BLANIK RADIO 13,4%  EVROPA 2 10,9% |

