

M E D I A N

VÝZKUM TRHU, MÉDIÍ a VEŘEJNÉHO MÍNĚNÍ, VÝVOJ SOFTWARE

MEDIAN, Národních hrdinů 73, 190 12 Praha 9, tel.: 225 301 111, fax: 225 301 101, [http: //www.median.cz](http://www.median.cz), e-mail: median@median.cz

oficiální partner KANTAR MEDIA GROUP

pro Českou republiku

Volební model MEDIAN

(březen - duben 2012)

Praha, 24. dubna 2012

VOLEBNÍ MODEL MEDIAN

Společnost MEDIAN od parlamentních voleb 2010 kontinuálně zkoumá podporu politických stran a věnovala se metodologické optimalizaci volebního výzkumu. Nyní přichází s inovovaným volebním modelem pro volby do Sněmovny. Kromě dodržování metodologických standardů je přidanou hodnotou našeho výzkumu, že:

- Respondenty vybíráme tzv. **stratifikovaným náhodným adresním výběrem** (metoda používaná v nejprestižnějších sociologických šetřeních, která redukuje vliv tazatelů na výběr respondentů)
- Náš vzorek je **reprezentativní nejen podle základních sociodemografií** (věk, pohlaví, kraj, vzdělání, velikost obce), **ale i dalších socioekonomických ukazatelů** výrazně ovlivňujících volební preference
- **Volební model neignoruje respondenty, kteří váhají mezi několika stranami**, jako „nerozhodnuté“. Jejich preference a rozhodování mají často specifickou podobu. Matematická procedura tvorby volebního modelu proto k preferencím váhajících voličů přihlíží

METODOLOGIE VÝZKUMU

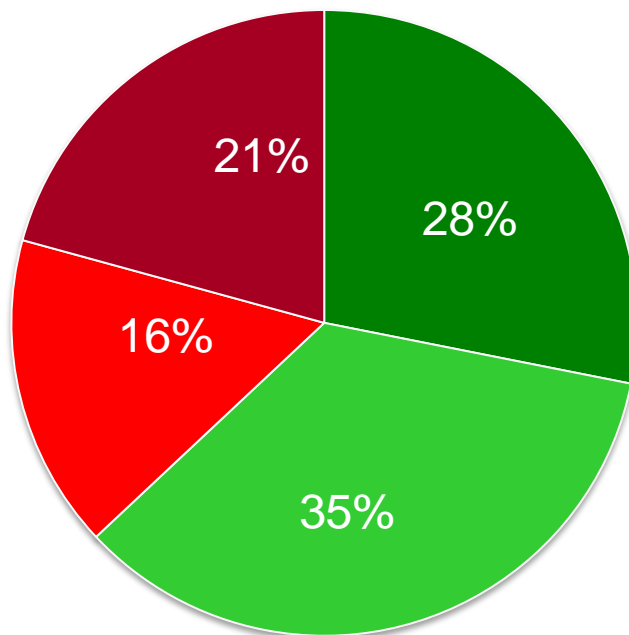
Velikost vzorku	1021 respondentů
Termín dotazování	17. března – 16. dubna 2012
Metoda sběru	osobní dotazování vyškolenými tazateli v domácnostech respondentů
Výběr respondentů	stratifikovaný náhodný adresní výběr
Reprezentativita	výzkum je reprezentativní pro populaci ČR 18+ podle: kraje, věku, pohlaví, vzdělání, velikosti obce + dalších socioekonomických ukazatelů ovlivňujících volební preference
Realizátor	nezávislý výzkum realizuje společnost MEDIAN s.r.o. bez zadavatele

PŘEDPOKLÁDANÁ VOLEBNÍ ÚČAST

Pokud by se volby do Sněmovny konaly nyní, zúčastnilo by se jich okolo 63 % oprávněných voličů. Volební účast by tedy byla zhruba srovnatelná s rokem 2010 (tehdy účast 62,6 %).

Počet respondentů, z kterých vychází graf:

N = 1021 respondentů
(všichni oprávnění voliči)

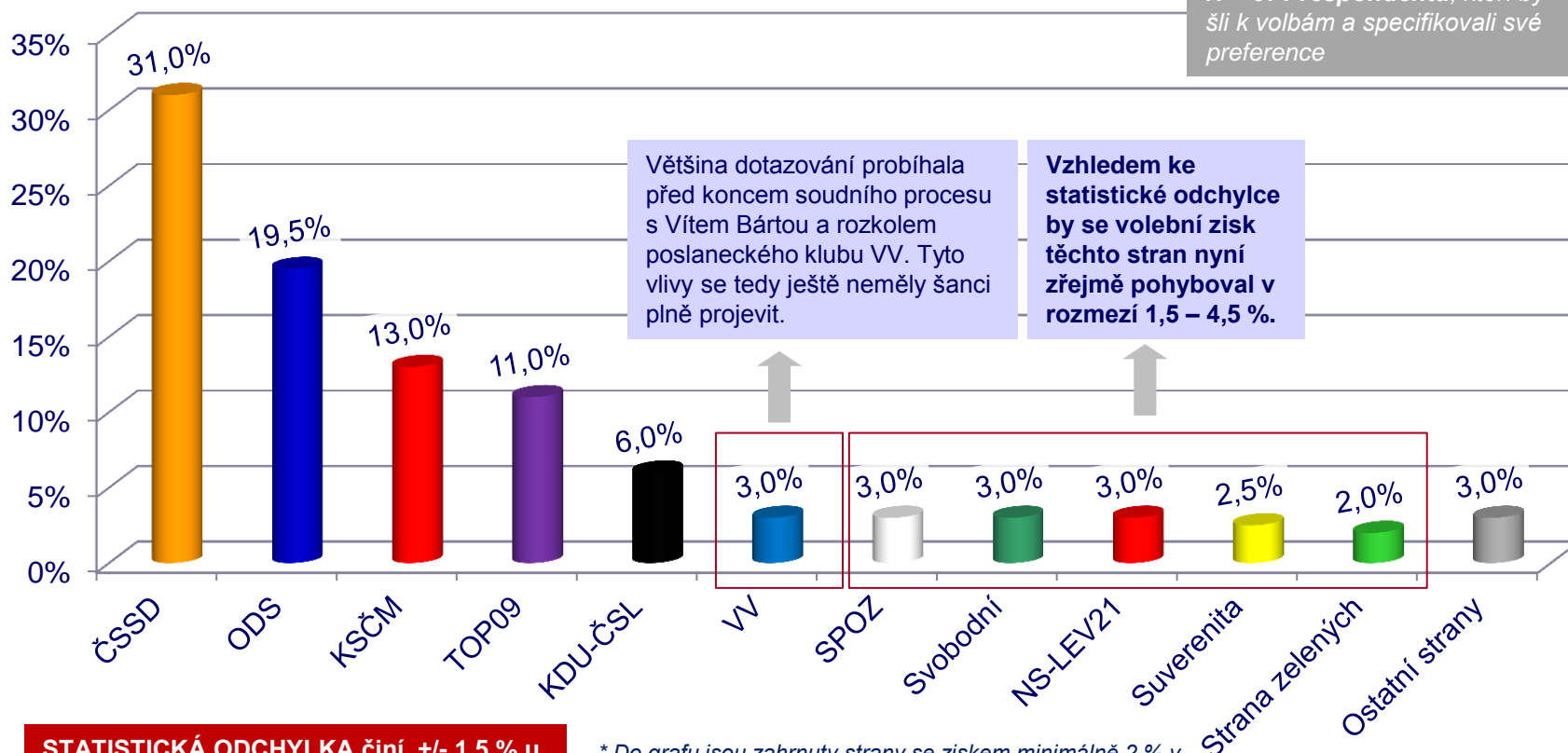


■ určitě ano ■ spíše ano ■ spíše ne ■ určitě ne

VOLEBNÍ MODEL – BŘEZEN-DUBEN 2012

Volební model zobrazuje předpokládané výsledky hypotetických voleb do Sněmovny, kdyby se konaly nyní. Je založen na preferencích voličů, kteří by šli k volbám a ví, koho by volili. Volební model přihlíží také k preferencím lidí, kteří by šli k volbám a váhají mezi několika stranami, a zohledňuje minulé volební chování respondentů.

N = 571 respondentů, kteří by šli k volbám a specifikovali své preference



STATISTICKÁ ODCHYLKA činí +/- 1,5 % u malých stran až +/- 3,5 % u největších stran (ČSSD)

** Do grafu jsou zahrnuty strany se ziskem minimálně 2 % v modelu. Zbytek je v kategorii „ostatní strany“. Předpokládané zisky stran jsou zaokrouhleny na půlprocenta.*

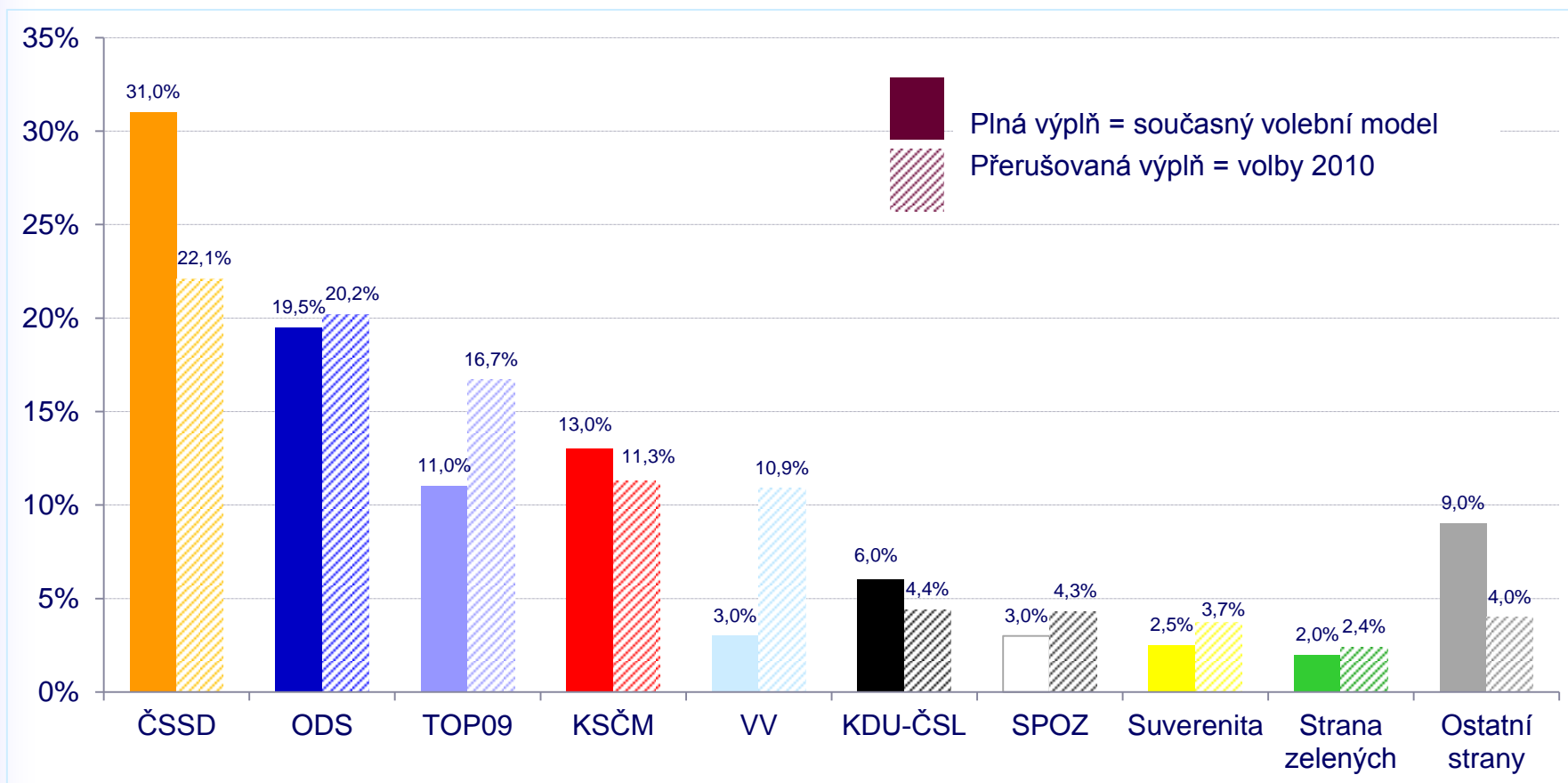
Výsledky

HLAVNÍ ZJIŠTĚNÍ

- Hypotetické volby by v současnosti vyhrála ČSSD se ziskem okolo 31 % hlasů.
- Volební model MEDIANu nepotvrzuje odhady nadstandardně vysokého zisku KSČM. Ta má díky tradičně velké loajalitě svých voličů podporu mezi rozhodnutými respondenty. Dostala by však naopak minimum hlasů od voličů, kteří váhají mezi více stranami. Model MEDIANu, který k tomuto faktu přihlíží, tedy KSČM předpovídá její tradiční zisk mezi 11 až 15 procenty.
- Největší šanci dostat se do Sněmovny by v současnosti měli z neparlamentních stran Lidovci
- Věci veřejné ztratily od voleb většinu voličů a v současnosti by se do Sněmovny pravděpodobně nedostaly.
- Většina dotazování probíhala před koncem soudního procesu s Vitem Bártou a Jaroslavem Škárkou, rozpadem klubu Věcí veřejných a začátkem posledního kola vládní krize. Tyto negativně vnímané události se tak do podpory VV, ostatních koaličních stran a hypoteticky strany NS-Lev 21 (s níž je v současnosti spojen J.Škárka) ještě nemohly projevit.
- Kriticky nízká důvěra ve vládu a parlament a vysoká nespokojenost s politickou situací se projevuje obecně silícím volebním potenciálem menších stran stojících mimo Sněmovnu (SPOZ, NS-Lev 21, Svobodní, Suverenita, Strana zelených). Žádná z nich se však zatím neprofiluje jako jasný kandidát, který by na svou stranu strhl většinu váhajících nespokojených voličů. Díky statistické odchylce lze říci, že volební zisk by se u těchto menších stran v současnosti zřejmě pohyboval mezi 1,5 - 4,5 %.

SROVNÁNÍ S VOLBAMI 2010

Ze stran vládní koalice si oproti volbám 2010 nejméně pohoršila ODS. Blízko hranice 20 % ji drží ve srovnání s koaličními kolegy pevnější voličské jádro i relativní přízeň mladých prvovoličů k pravicovým stranám.



DOTAZNÍK

Q01. Zúčastnil(a) byste se voleb do Poslanecké sněmovny, kdyby se konaly nyní?

Určitě ano

Spíše ano

Spíše ne

Určitě ne

Q02. Kterou stranu nebo hnutí byste asi volil(a), kdyby se volby do Poslanecké sněmovny konaly nyní?

(Otevřená otázka – zápis spontánní odpovědi)

Pokud není rozhodnut(a), koho volit:

Q03. O jakých stranách nebo hnutích byste při rozhodování, koho volit, uvažoval(a)?

*(Otevřená otázka)**

Q04. Kterou stranu nebo hnutí jste volil(a) při volbách do Poslanecké sněmovny, které proběhly na konci května roku 2010?

(Otevřená otázka)

** Tazatel nechá respondenta nejprve spontánně odpovědět. Jen pokud respondent nedokáže uvést přesný název strany, předloží mu seznam stran, o nichž je v době průzkumu známo, že se chtějí voleb zúčastnit.*