

MEDIAN

Analýza výsledků voleb podle typu obcí

22. 10. 2017

Zpracováno exkluzivně pro:



Zadavatel výzkumu

ČESKÁ TELEVIZE

Realizátor výzkumu

MEDIAN, s r.o.

Charakteristika výzkumu

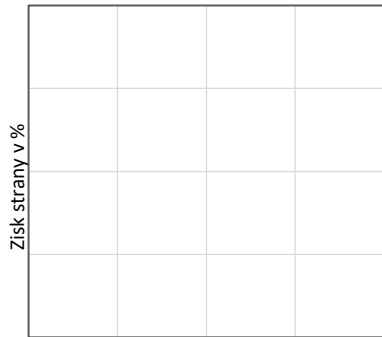
Analýza výsledků voleb dle sociodemografických charakteristik obcí

Zdroj dat o obcích

ČSÚ

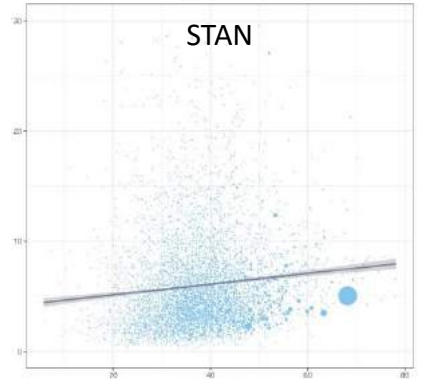
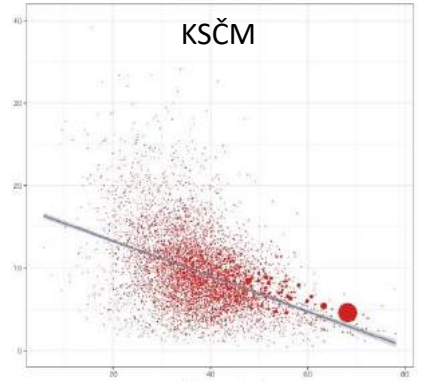
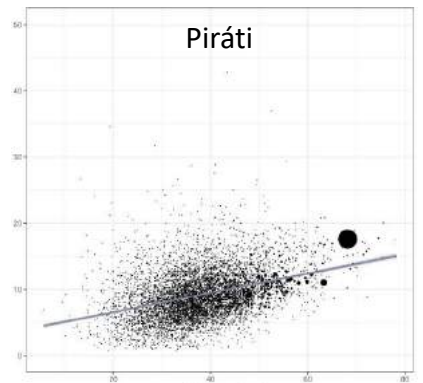
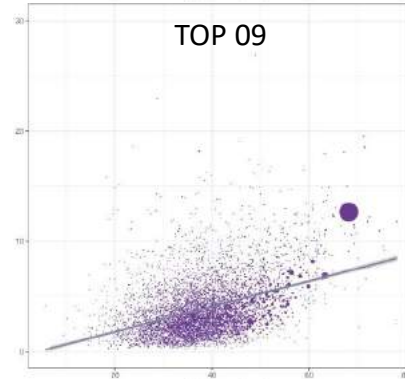
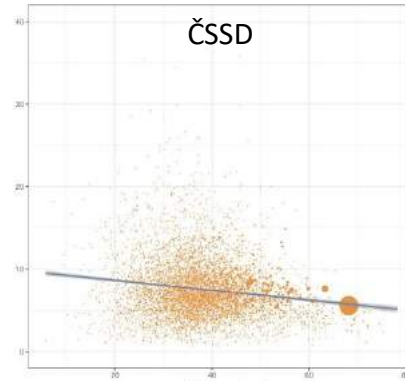
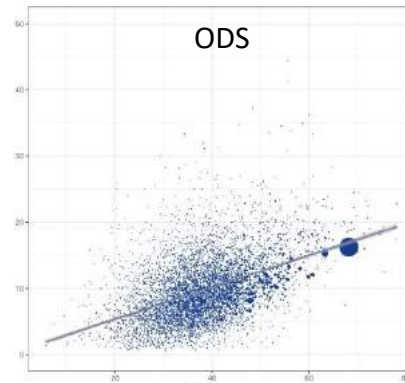
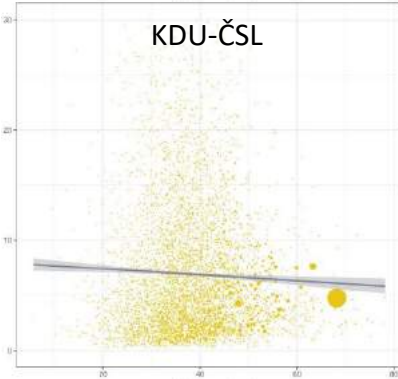
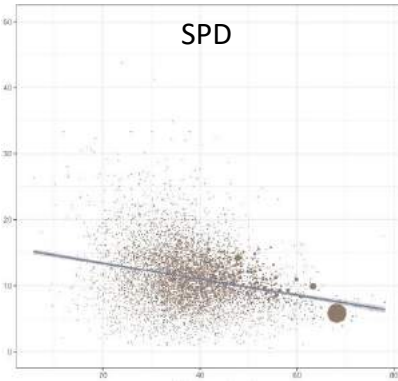
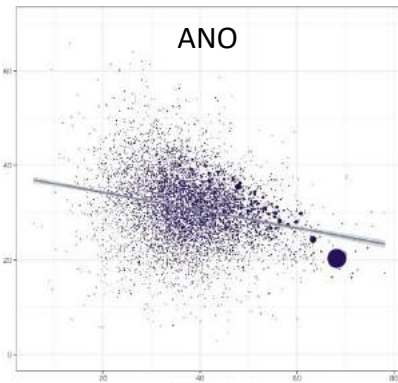
- volby 2017, výsledky za okrsky
 - data o obcích: průměrný věk, počet obyvatel (zdroj: ČSÚ – aktuální data), nezaměstnanost (MPSV), vzdělanostní struktura (SLDB 2011), volby v roce 2013 (volby.cz)
-

Výsledky voleb v obcích - dle PODÍLU LIDÍ S MATURITOU V OBCI



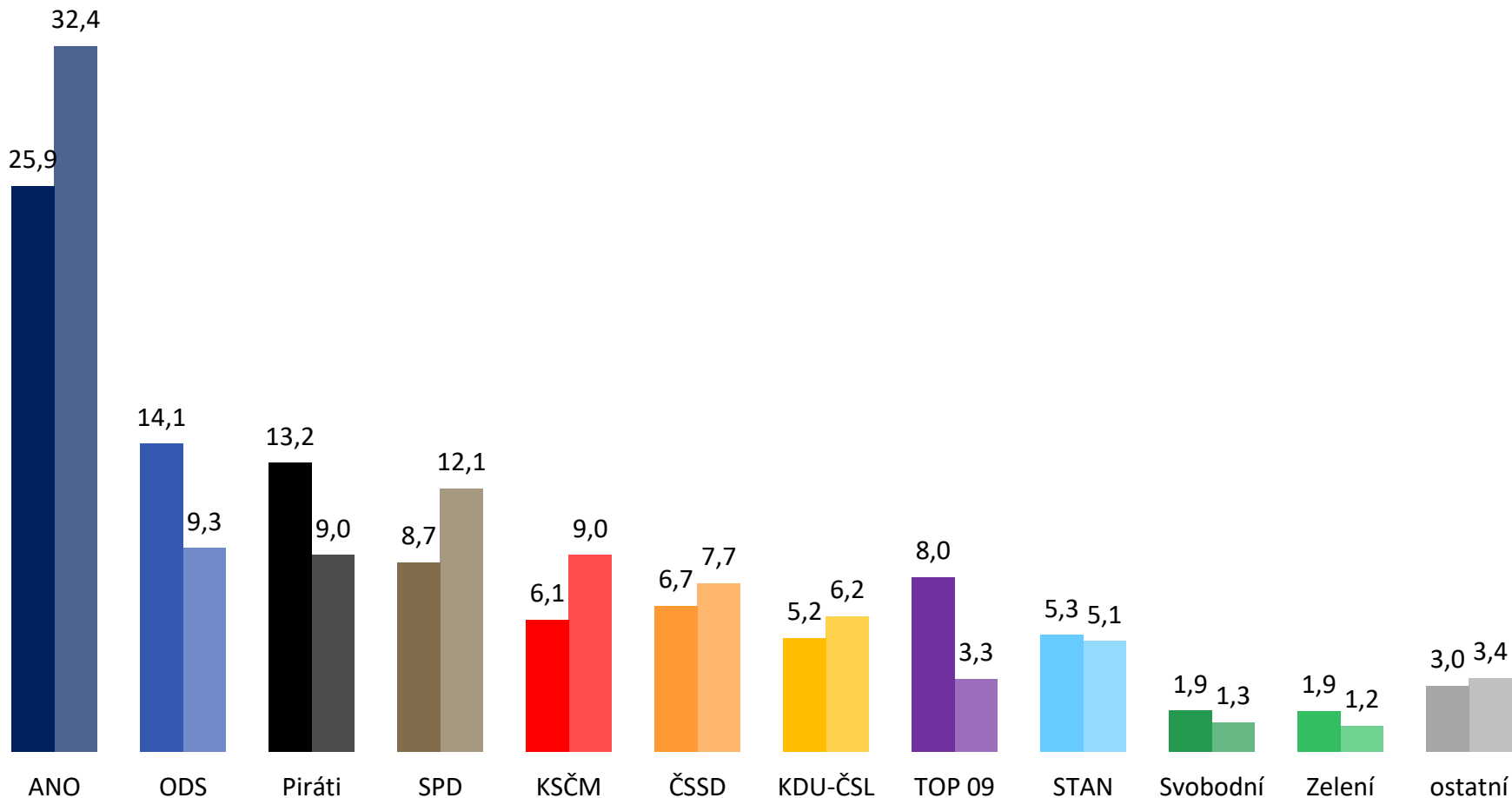
Podíl lidí s maturitou v %

- Regionální podpora řady stran výrazně souvisela se vzdělanostním statusem.
- Podpora hnutí ANO, SPD a KSČM se zvyšovala s klesajícím vzděláním v obci.
- Podpora pravicových stran (ODS, TOP 09) a Pirátů naopak s rostoucí vzdělaností obcí stoupala.
- U dalších stran je mezi vzdělaností v obci a podporou malá závislost (STAN, KDU, ČSSD).
- Vzdělání v obci vysvětluje u některých stran cca 20 % rozptylu regionálních zisků (ODS, KSČM).
- POZN ke grafu: Rozsah škály osy Y (zisk strany) je znormován tak, aby odpovídal zisku stran (0-70 % u ANO, 0-30 % u nejmenších stran).




Výsledky voleb v obcích - dle PODÍLU LIDÍ S MATURITOU V OBCI

■ více než 50 % má maturitu (plná barva) ■ maturitu má méně než 50 % (světlá barva)

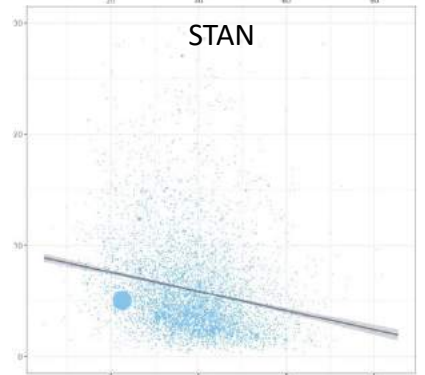
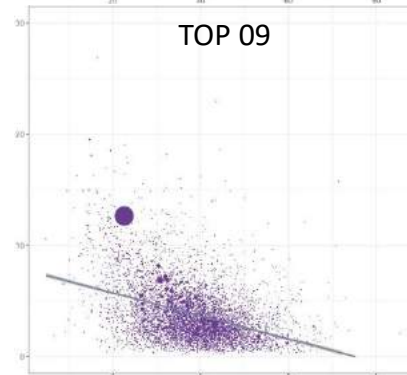
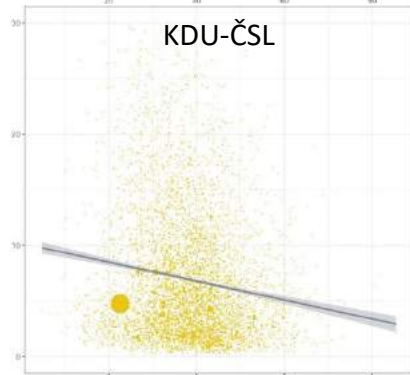
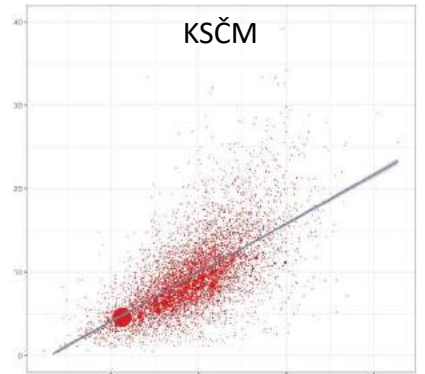
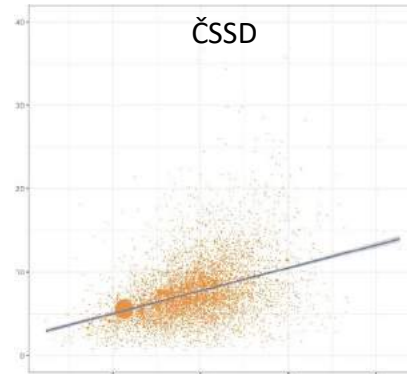
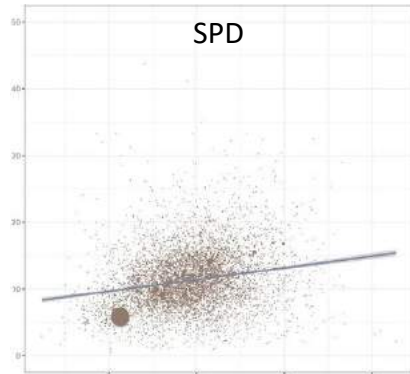
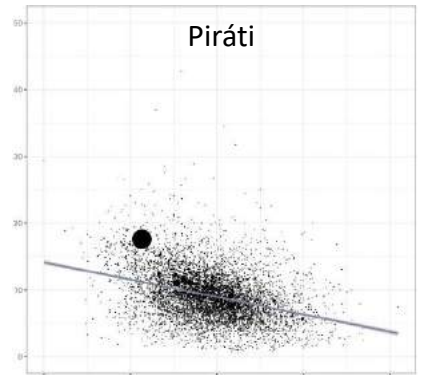
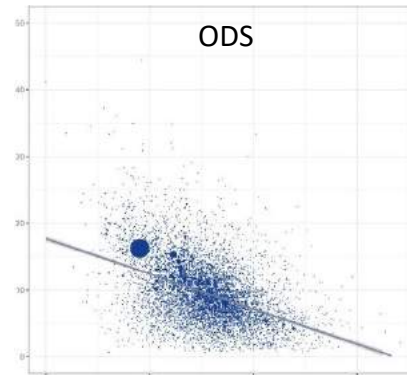
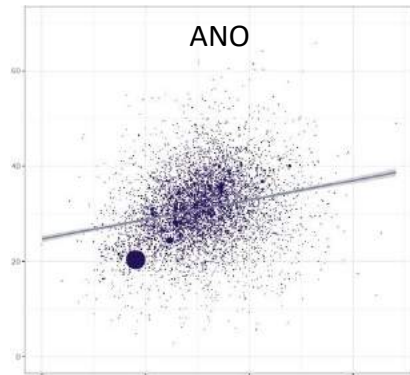


Výsledky voleb v obcích - dle ZISKU LEVICE (ČSSD + KSČM) V ROCE 2013



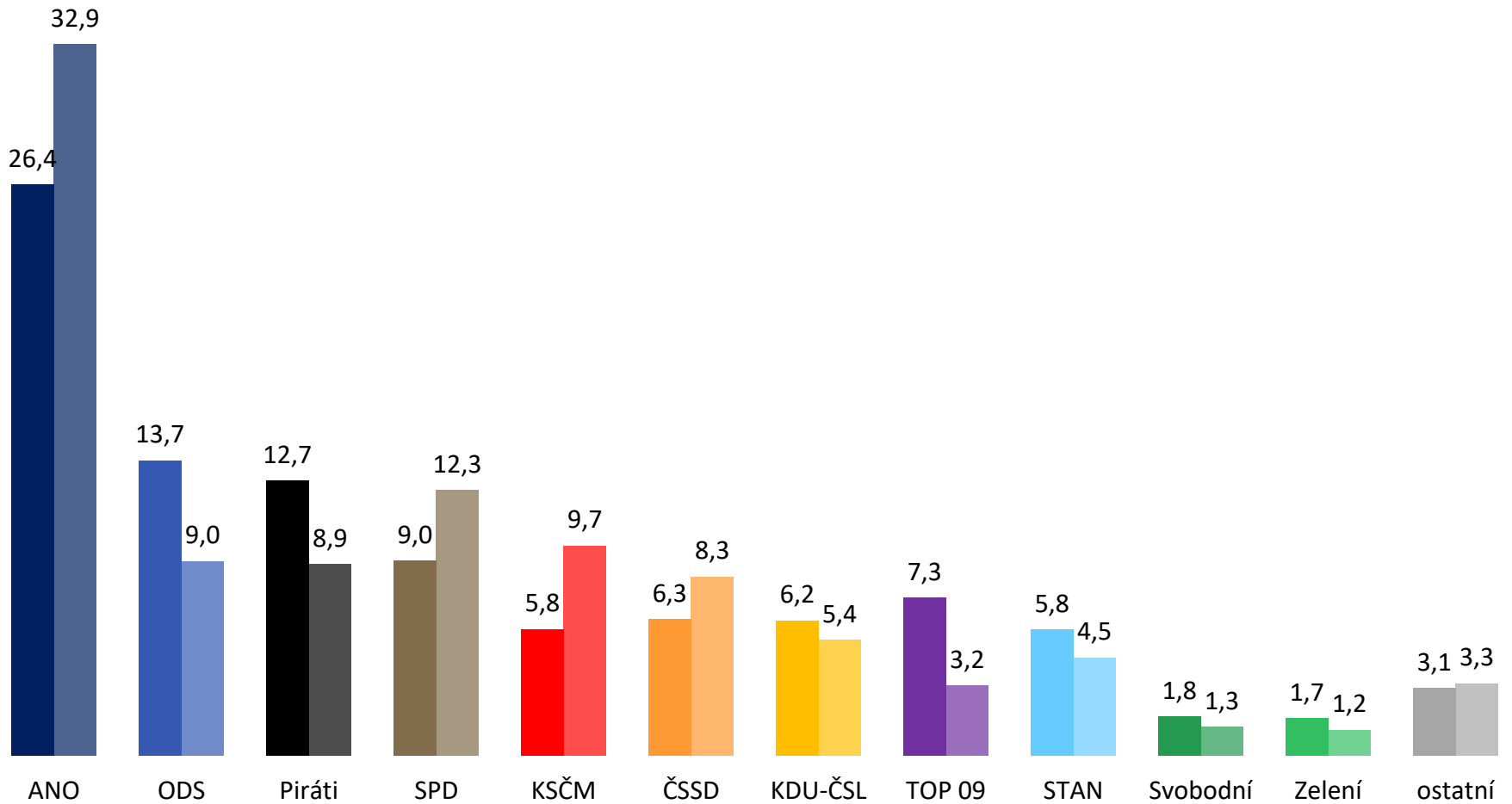
Zisk ČSSD a KSČM v roce 2013

- Výsledek voleb v obcích výrazně závisel na tom, jak v nich v minulých volbách do Sněmovny uspěla levice (% zisku ČSSD a KSČM). Ale nejen v tom smyslu, že by v „levicových“ obcích byly opět silnější levicové strany.
- Zisky hnutí ANO a SPD Tomia Okamury byly významně vyšší v obcích, které byly v roce 2013 „levicové“. Což potvrzuje jejich přebírání voličů od levice.
- S rostoucí „levicovostí“ obce výrazně roste zisk KSČM, ačkoli i ona v původně levicových obcích výrazně ztrácela. Zajímavá je ale relativně malá souvislost zisku ČSSD s levicovostí obce v roce 2013, což dokumentuje její ztráty v tradičních baštách.
- Zisky pravice (ODS, TOP09, STAN), lidovců a Pirátů s levicovostí obce klesají.
- POZN ke grafu: Rozsah škály osy Y (zisk strany) je znormován tak, aby odpovídal zisku stran (0-70 % u ANO, 0-30 % u nejmenších stran).

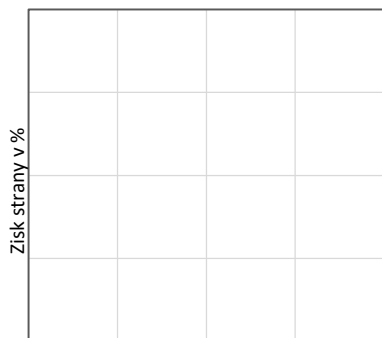


Výsledky voleb v obcích - dle ZISKU LEVICE (ČSSD + KSČM) V ROCE 2013

■ podprůměrný zisk levice v obci v roce 2013 (plná barva) ■ nadprůměrný zisk levice v obci v roce 2013 (světlá barva)

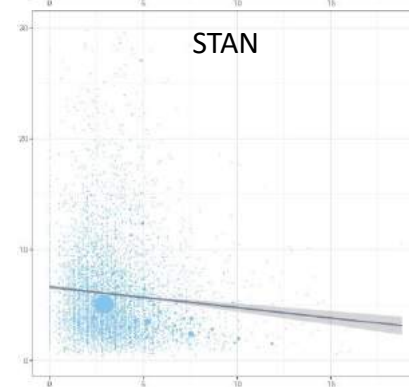
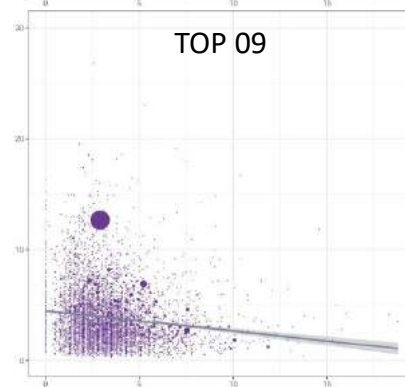
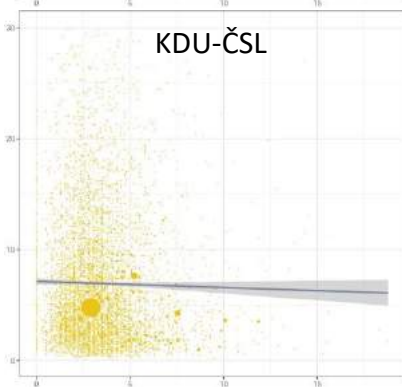
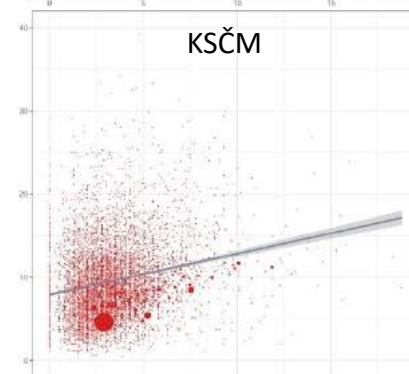
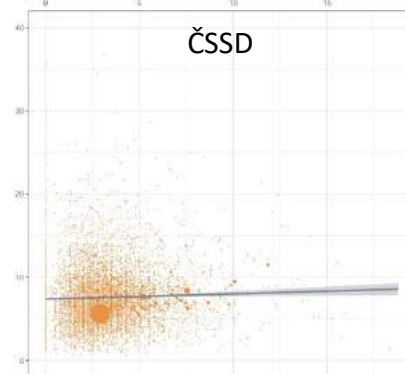
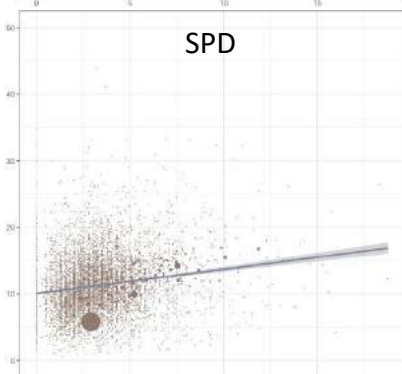
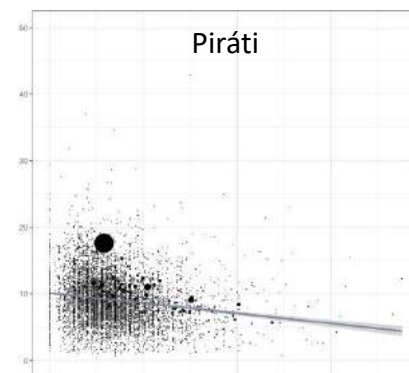
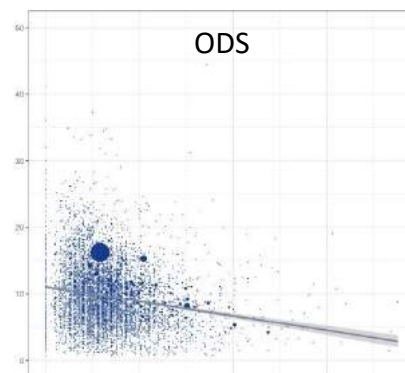
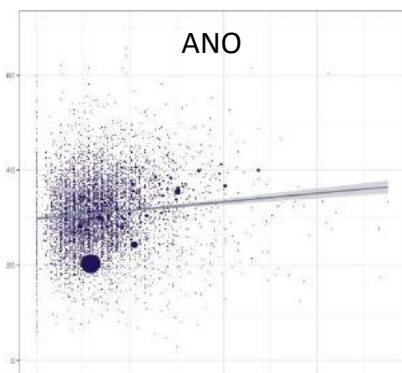


Výsledky voleb v obcích - dle NEZAMĚŠTNANOSTI V OBCI



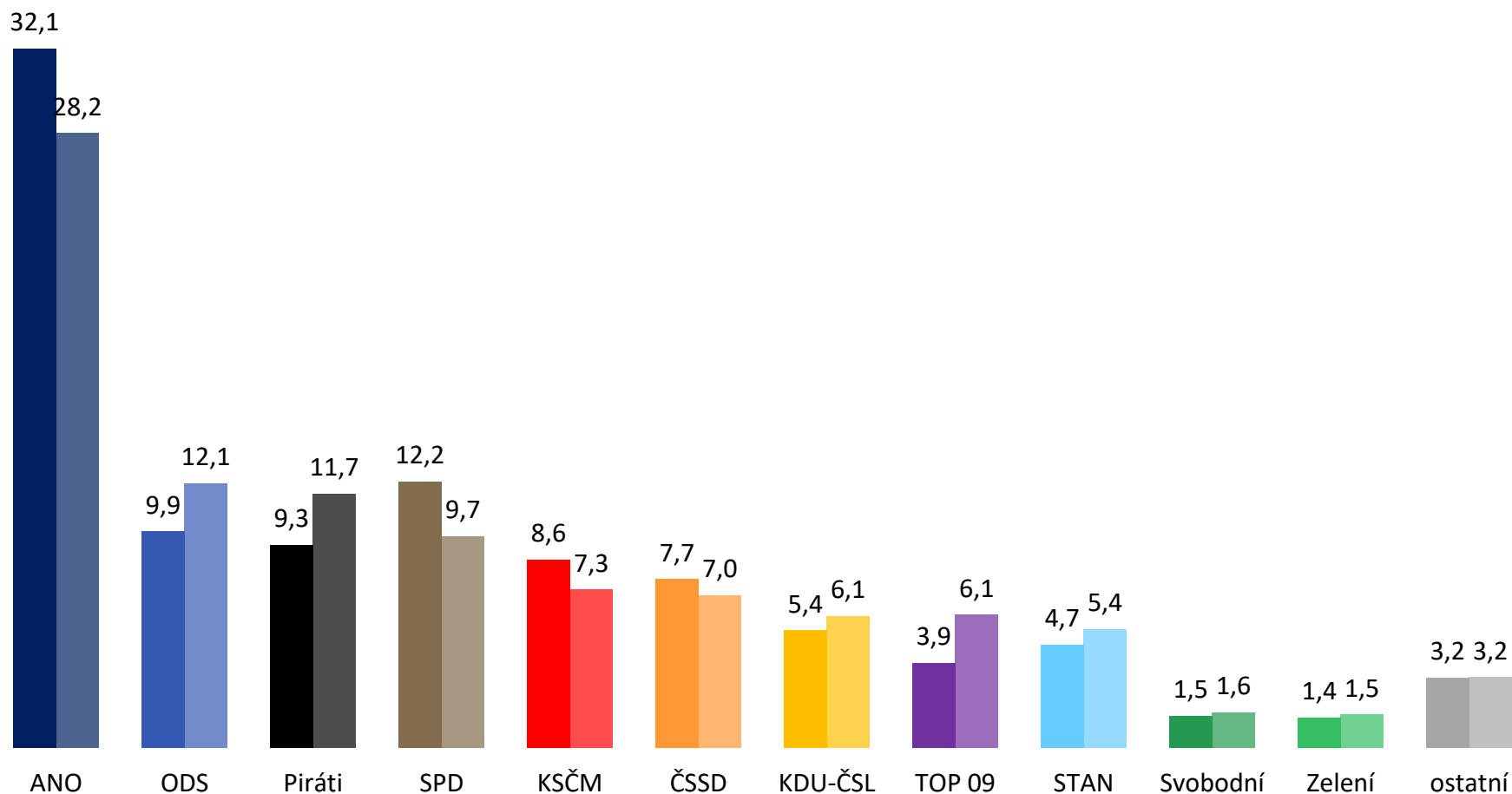
Nezaměstnanost v %

- Regionální podpora řady stran výrazně souvisela s nezaměstnaností v obci.
- Podpora SPD a KSČM se zvyšovala s rostoucí nezaměstnaností v obci. Do jisté míry to platí i pro hnutí ANO.
- Podpora pravicových stran (ODS, TOP 09, STAN) a Pirátů naopak s rostoucí nezaměstnaností v obci klesala.
- Podpora sociální demokracie, která kdysi z vyšší podpory v oblastech s vyšší nezaměstnaností těžila, byla v těchto volbách na nezaměstnanosti v obci takřka nezávislá. O voliče je v těchto obcích připravilo pravděpodobně právě ANO a SDP.
- Nezaměstnanost v obci vysvětluje u některých stran cca 5 % rozptylu regionálních zisků (KSČM).
- POZN ke grafu: Rozsah škály osy Y (zisk strany) je znormován tak, aby odpovídal zisku stran (0-70 % u ANO, 0-30 % u nejmenších stran).

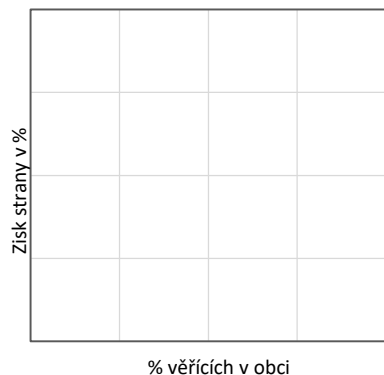


Výsledky voleb v obcích - dle NEZAMĚŠTNANOSTI V OBCI

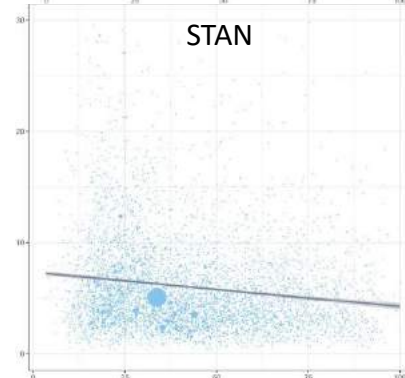
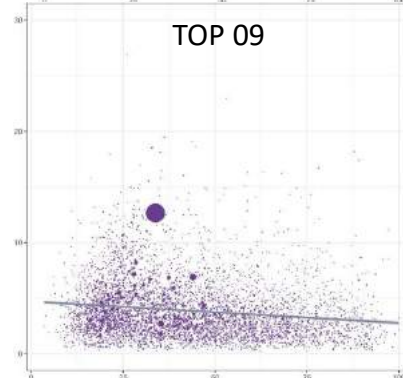
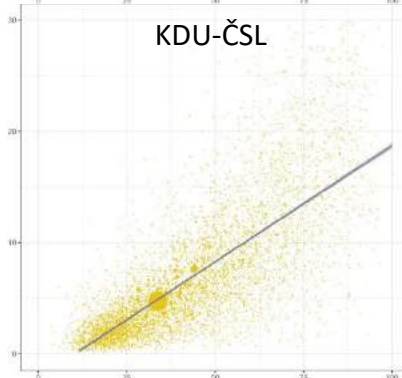
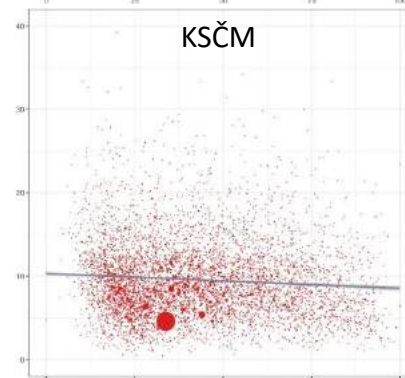
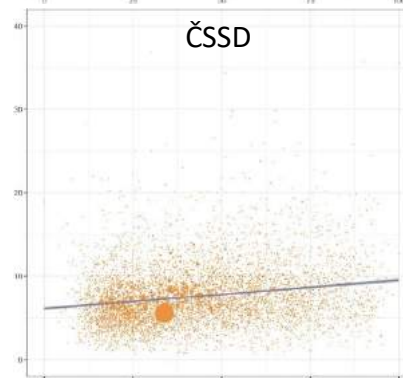
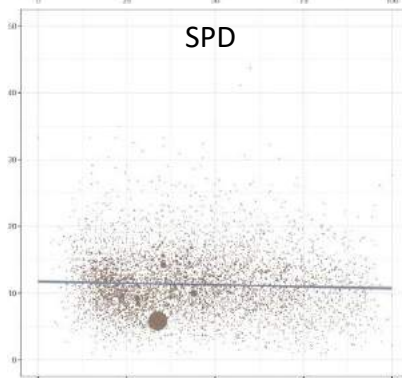
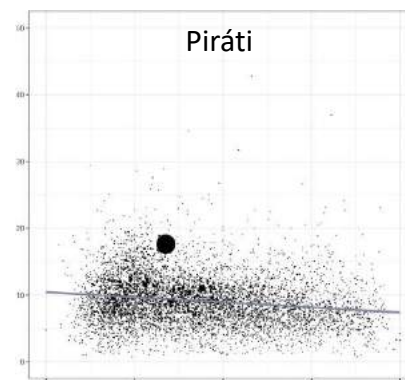
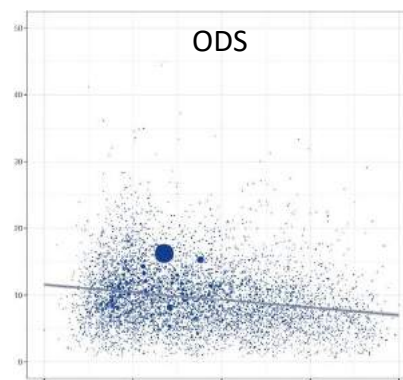
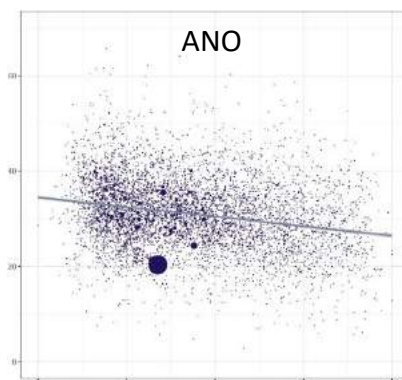
■ nadprůměrná nezaměstnanost (plná barva) ■ podprůměrná nezaměstnanost (světlá barva)



Výsledky voleb v obcích – dle PODÍLU VĚŘÍCÍCH LIDÍ V OBCI

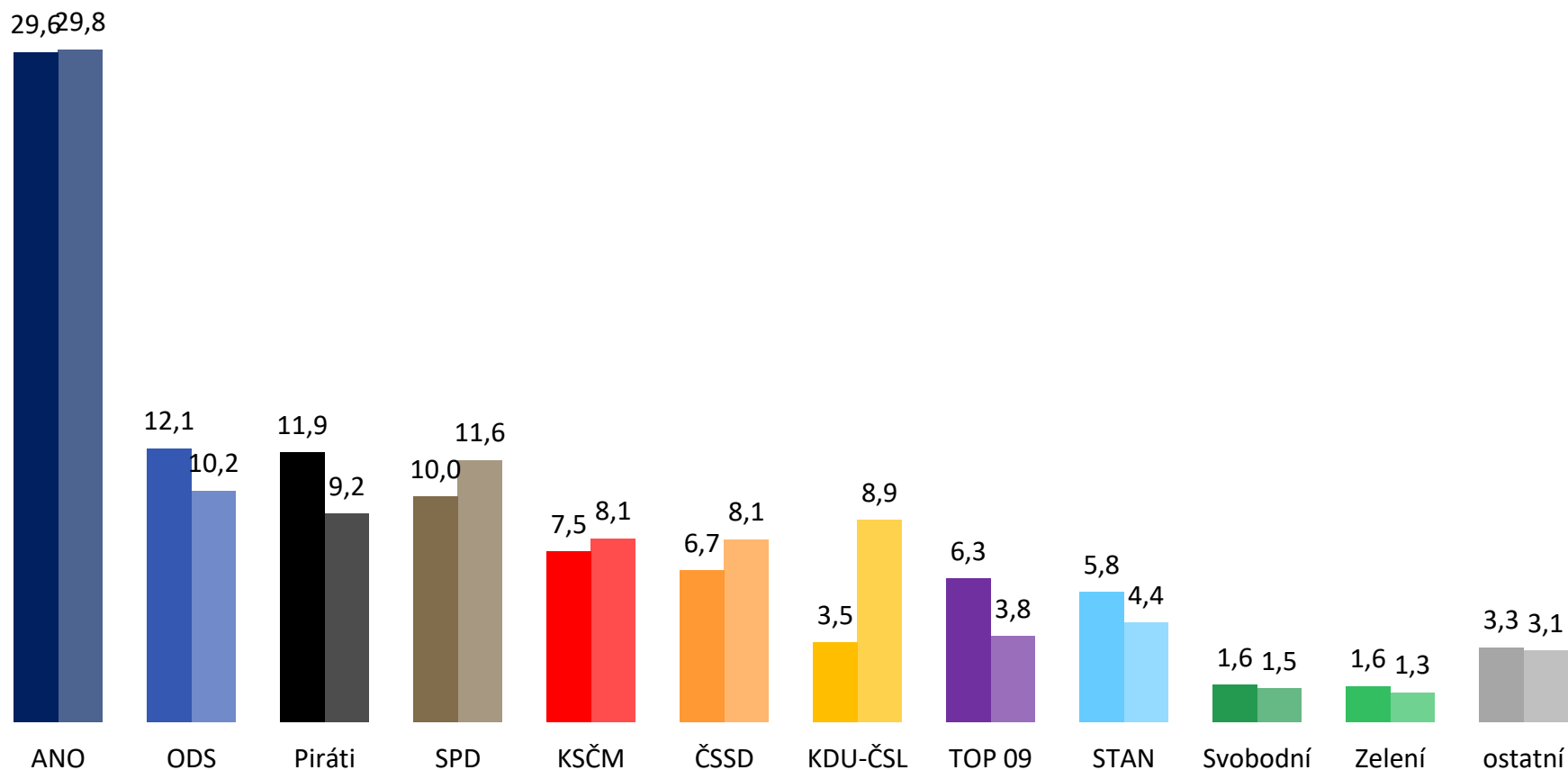


- Počet věřících lidí v obci souvisí s volbou některých stran. Je to zejména případ KDU-ČSL, u které je extrémní souvislost s religiozitou a počet věřících lidí v obci vysvětluje přes 40 % regionálního rozptylu strany.
- POZN ke grafu: Rozsah škály osy Y (zisk strany) je znormován tak, aby odpovídal zisku stran (0-70 % u ANO, 0-30 % u nejmenších stran).

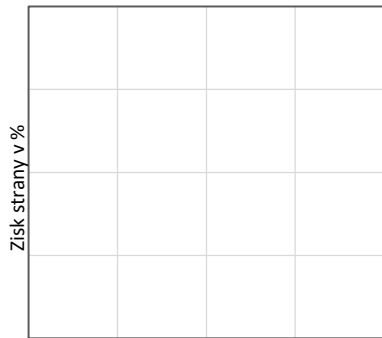


Výsledky voleb v obcích - dle PODÍLU VĚŘÍCÍCH LIDÍ V OBCI

■ podprůměrný počet věřících (pod 37 %) ■ nadprůměrný počet věřících (37 a více %)

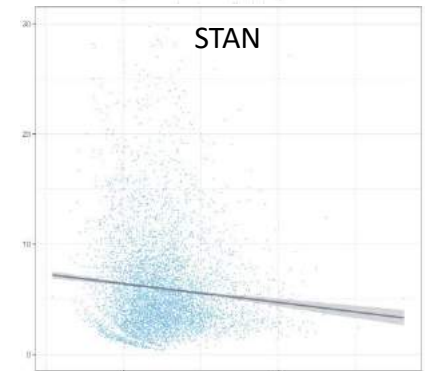
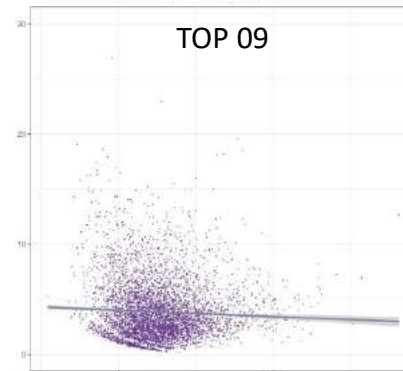
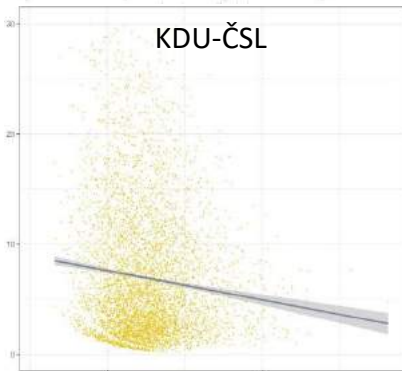
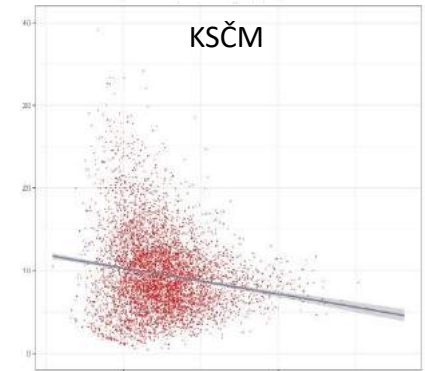
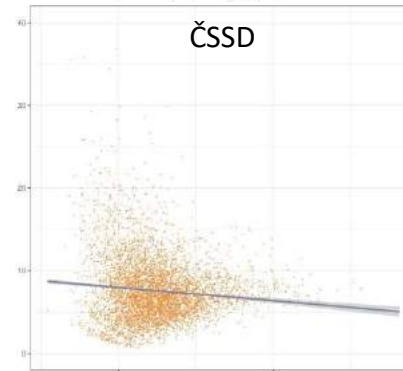
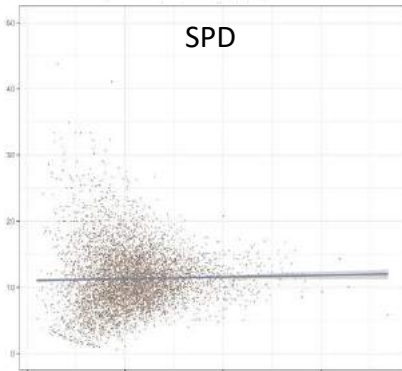
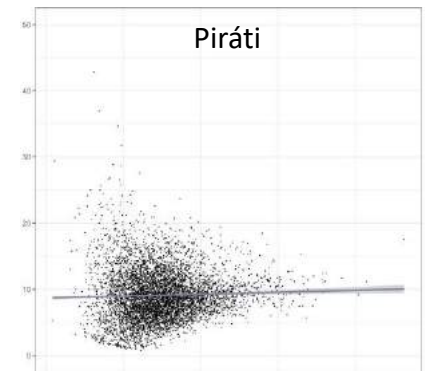
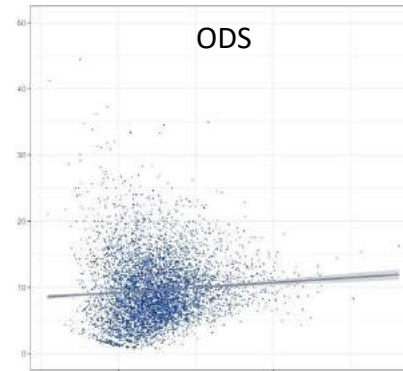
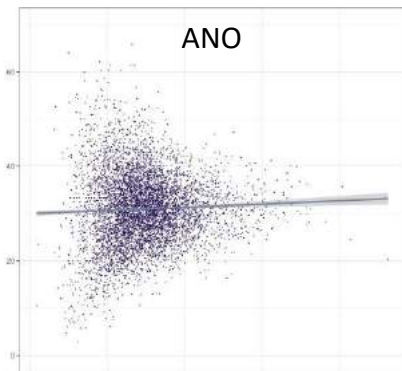


Výsledky voleb v obcích - dle VELIKOSTI OBCE



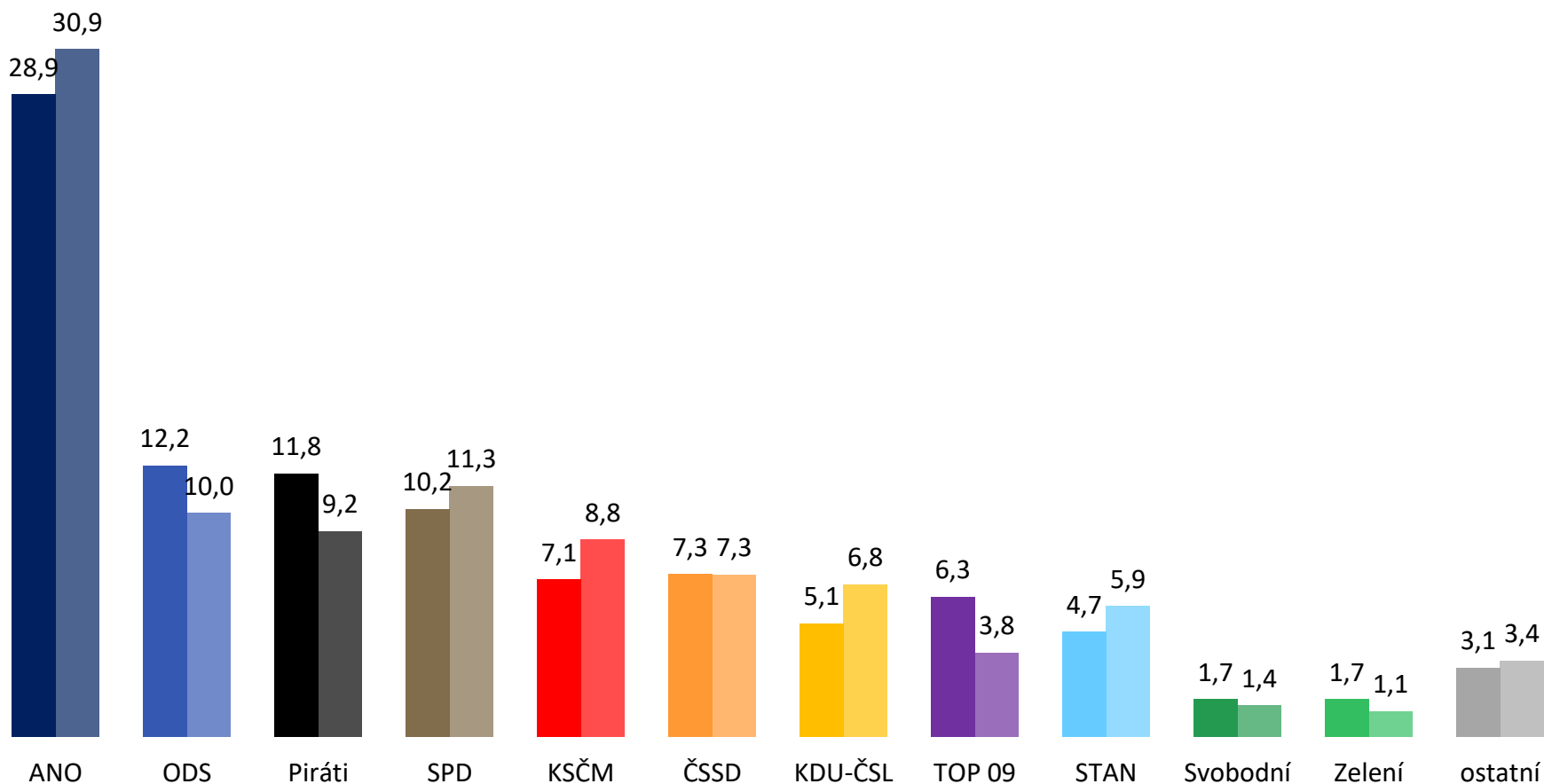
Velikost obce (logaritmus)

- Regionální podpora stran oproti minulosti málo souvisela s velikostí obce.
- U některých stran (KDU-ČSL, STAN, KSČM) podpora s velikostí obce klesala, u dalších (ODS, Piráti) mírně rostla.
- Velikost obce však vysvětluje jen okolo 2 % rozptylu regionálních zisků stran (KSČM, Lidovci).
- POZN ke grafu: Rozsah škály osy Y (zisk strany) je znormován tak, aby odpovídal zisku stran (0-70 % u ANO, 0-30 % u nejmenších stran).

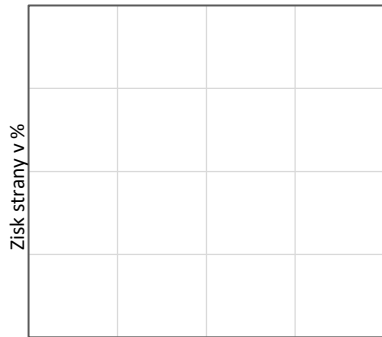


Výsledky voleb v obcích - dle VELIKOSTI OBCE

■ obec nad 5 000 obyvatel (světlá barva) ■ obec do 5 000 obyvatel (plná barva)

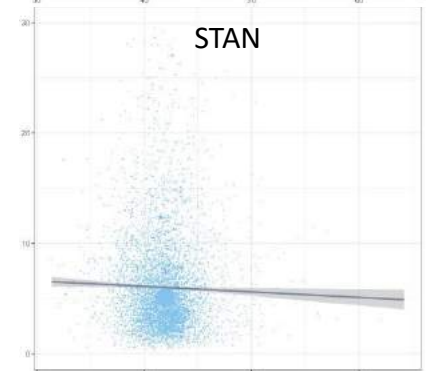
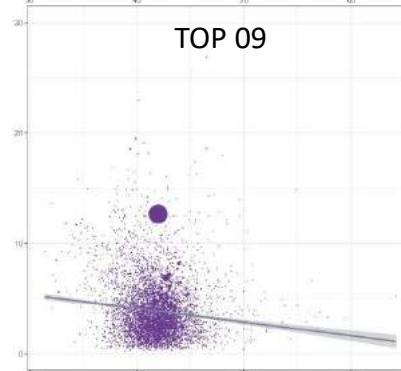
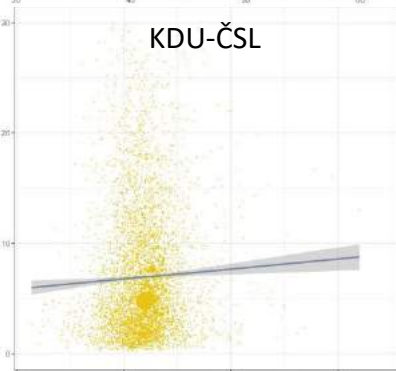
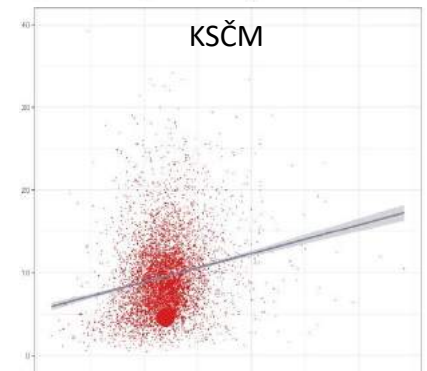
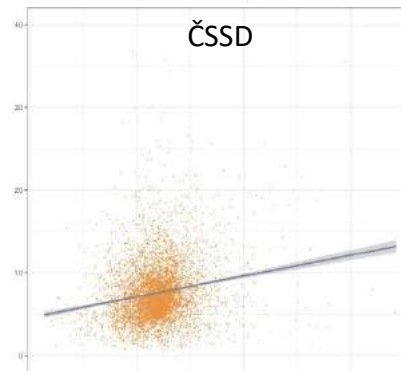
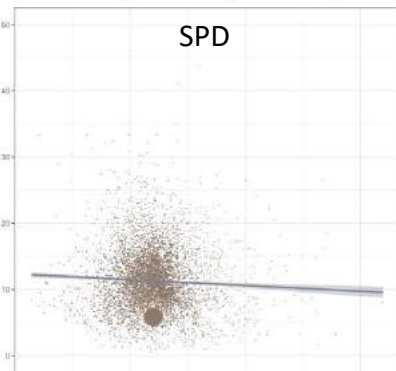
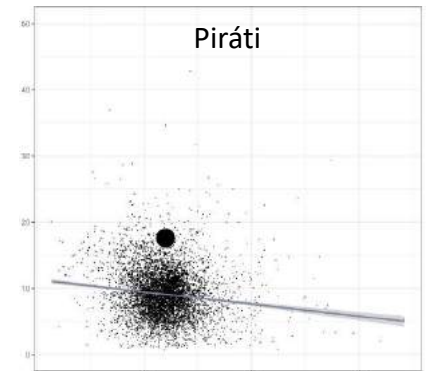
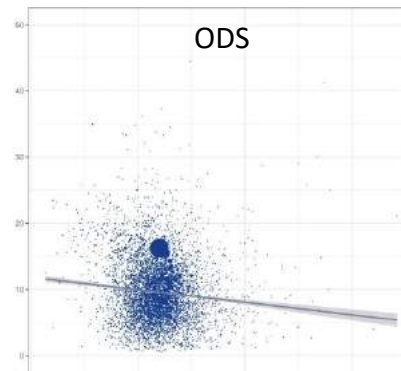
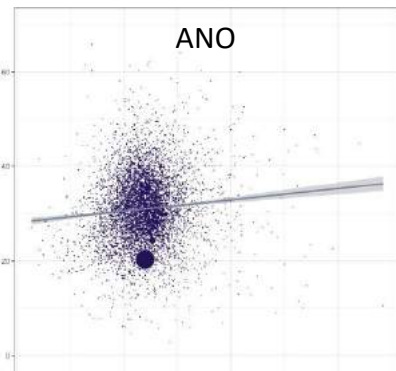


Výsledky voleb v obcích - dle PRŮMĚRNÉHO VĚKU V OBCI



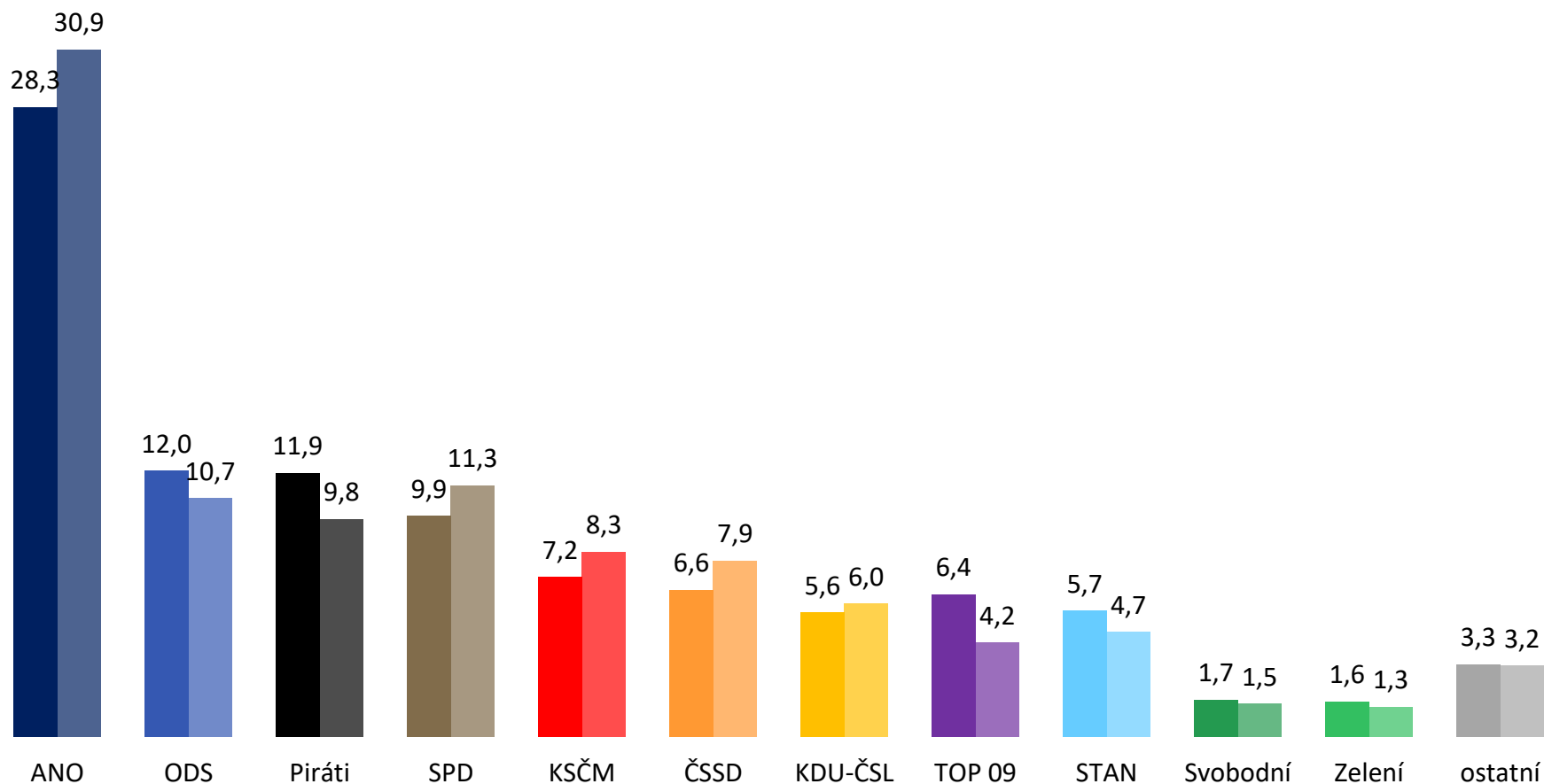
Průměrný věk v obci

- Průměrný věk v obci s podporou stran souvisí, ale méně než nezaměstnanost či vzdělání v obci.
- U některých stran (ANO, KSČM, ČSSD) podpora stoupala v obcích s vyšším průměrným věkem.
- Zejména u pravicových stran (ODS, TOP 09) a Pirátů naopak podpora s růstem průměrného věku klesala.
- Průměrný věk v obci vysvětluje okolo 4 % rozptylu regionálních zisků stran (KSČM, Lidovci).
- POZN ke grafu: Rozsah škály osy Y (zisk strany) je znormován tak, aby odpovídal zisku stran (0-70 % u ANO, 0-30 % u nejmenších stran).



Výsledky voleb v obcích - dle PRŮMĚRNÉHO VĚKU V OBCI

■ průměrný věk do 42 let (plná barva) ■ průměrný věk nad 42 let (světlá barva)



O nás

MEDIAN, s.r.o je nezávislá soukromá společnost pro výzkum trhu, médií a veřejného mínění & vývoj analytického a marketingového software. Společnost působí na trhu od roku 1993 a realizuje všechny typy kvalitativních i kvantitativních výzkumů trhu a veřejného mínění, včetně oficiálních mediálních měření a MML-TGI.

Garance kvality

MEDIAN je členem odborných sdružení:

SIMAR
ESOMAR
TGI Network
American Marketing Association.

Kontakt

Daniel Prokop
gsm: 608 333 902
daniel.prokop@median.cz

MEDIAN
Národních hrdinů 73
Praha 9, 190 12
www.median.cz
Tel: + 420 225 301 111

