

# rok 2019 – očekávání a hrozby

(sběr 11. a 12. prosince 2018)

---

MEDIAN

zpracováno pro

---

 **Český rozhlas**

# metodika výzkumu

<b>velikost vzorku</b>	1017 respondentů ve věku 18 nebo více let
<b>termín dotazování</b>	sběr 11. a 12. prosince 2018
<b>metoda sběru dat</b>	telefonické dotazování prostřednictvím proškolených tazatelů (CATI) N=413 osobní dotazování prostřednictvím proškolených tazatelů (CAPI) N=604
<b>výběr respondentů</b>	CATI – náhodný výběr pevných a mobilních linek s kontrolou sociodemografických kvót respondentů CAPI – kvótní výběr
<b>representativita</b>	výzkum je reprezentativní pro populaci ČR 18+ podle: základních sociodemografických proměnných (pohlaví, věku, vzdělání, kraje, velikosti obce) ekonomického statusu, výsledků voleb do PSP 2017 (dovážení dat)
<b>realizátor a zadavatel</b>	nezávislý výzkum realizuje společnost MEDIAN, s.r.o. (člen SIMAR) exklusivně pro Český rozhlas
<b>statistická chyba</b>	náhodná statistická odchylka činí +/- 1,5 procentního bodu u postojů, které zastává 5 % respondentů, a až +/- 3,5 procentních bodů u postojů, které zastává 50 % respondentů

# struktura vzorku

## pohlaví

muž	49 %
žena	51 %

## velikost místa bydliště

do 999 obyvatel	17 %
1 000–4 999 obyvatel	22 %
5 000–19 999 obyvatel	18 %
20 000–99 999 obyvatel	22 %
100 000 nebo více obyvatel	21 %

## nejvyšší ukončené vzdělání

základní	14 %
vyučen(a) / střední bez maturity	35 %
střední s maturitou	34 %
vysokoškolské	17 %

## věková skupina

18–29 let	16 %
30–44 let	29 %
45–59 let	24 %
60 nebo více let	31 %

## region

Praha	12 %
Středočeský	12 %
Jihočeský	6 %
Plzeňský	5 %
Karlovarský	3 %
Ústecký	8 %
Liberecký	4 %
Královéhradecký	5 %
Pardubický	5 %
Vysočina	5 %
Jihomoravský	11 %
Olomoucký	6 %
Zlínský	6 %
Moravskoslezský	12 %

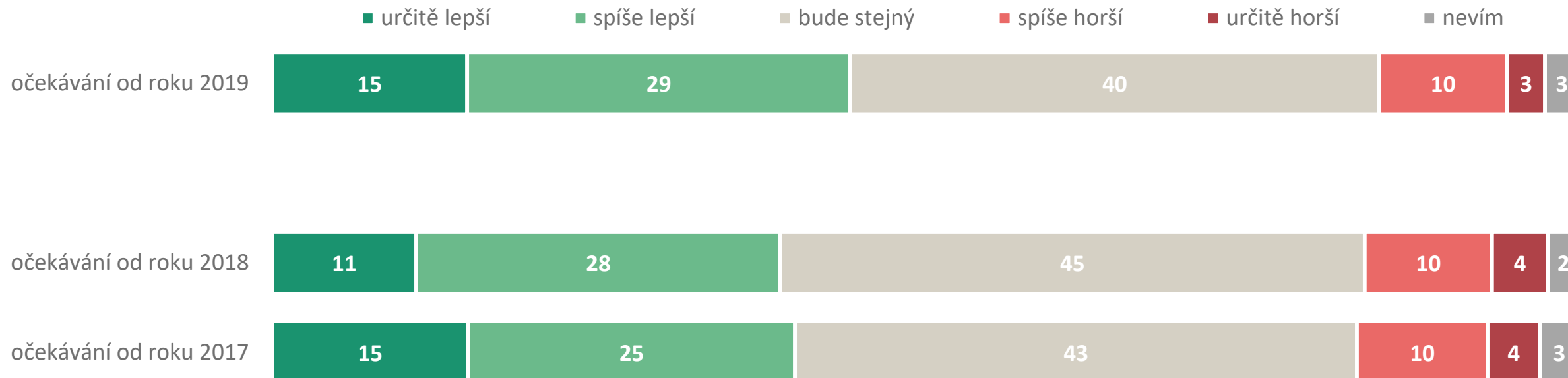
**očekáváníí od roku 2019**

---

# rok 2019 ve srovnání s rokem 2018 bude:

Očekávání od roku 2019 jsou celkově pozitivní – 44 % lidí věří, že nadcházející rok bude lepší než ten minulý, a jen 13 % očekává zhoršení. Sledujeme posun k mírně optimističtějšímu výhledu, než v předchozích letech 2017 a 2016, kdy pozitivní vývoj očekávalo 39 % a 40 % respondentů a negativní v obou letech 14 %. Očekávání výrazně souvisí s hodnocením minulosti, takže může být extrapolací hodnocení roku 2018, kdy došlo k příznivému vývoji mezd v ČR i uklidnění některých globálních problémů (migrace, terorismus).

Očekávání výrazně souvisí s věkem. Mezi lidmi do 45 let většina věří, že rok 2019 bude lepší než letošek, mezi lidmi nad 60 let očekává pozitivní změny jen 29 % lidí. Lidé z větších měst mají pozitivnější očekávání než respondenti z menších obcí a pozitivněji hledí do budoucna také pracovní aktivní lidé (možný vliv socioekonomického statusu i věku). Tyto trendy se za poslední roky významně nezměnily.



OT01. Čekáte, že pro Vás bude nadcházející rok 2019 lepší či horší, než rok 2018, který právě končí?

N = 1017, CAPI a CATI výzkum, zobrazena % respondentů

# **hrozby roku 2019 a nakládání s vodou**

---

# závažnost hrozeb pro Evropu a kvalitu života jejích obyvatel v roce 2019

## – komentář

### AKTUÁLNÍ HODNOCENÍ (SLIDE 8):

Mezi vůbec nejsilněji vnímané hrozby pro Evropu a kvalitu života v ní patří v současnosti ty spojené s životním prostředím – změna klimatu a její vliv na úrodu a migraci a také riziko nedostatku pitné vody. Pozornost veřejnosti k těmto jevům nejspíše přivedl abnormálně suchý rok 2018 a rozšíření povědomí o potenciální závažnosti tohoto problému pro Česko.

V bezpečnostní rovině se lidé i pro rok 2019 nejvíce obávají útoků tzv. Islámského státu v Evropě. Spíše v pozadí pak aktuálně stojí vnímání rizik spojených s oslabením západních struktur, jichž jsme součástí, tedy oslabení NATO, a dopady konfliktů mimo Evropu. Slabě je vnímáno i riziko hybridních hrozeb (šíření matoucích zpráv) ze strany Ruska či Číny.

Z ekonomických globálních problémů je nejsilněji vnímáno omezování veřejných rozpočtů daňovými úniky do daňových rájů. Méně intenzivně je vnímáno riziko velkých ekonomických problémů Evropské unie – hypoteticky díky částečnému vyřešení či oddálení problémů eurozóny a jižních států EU.

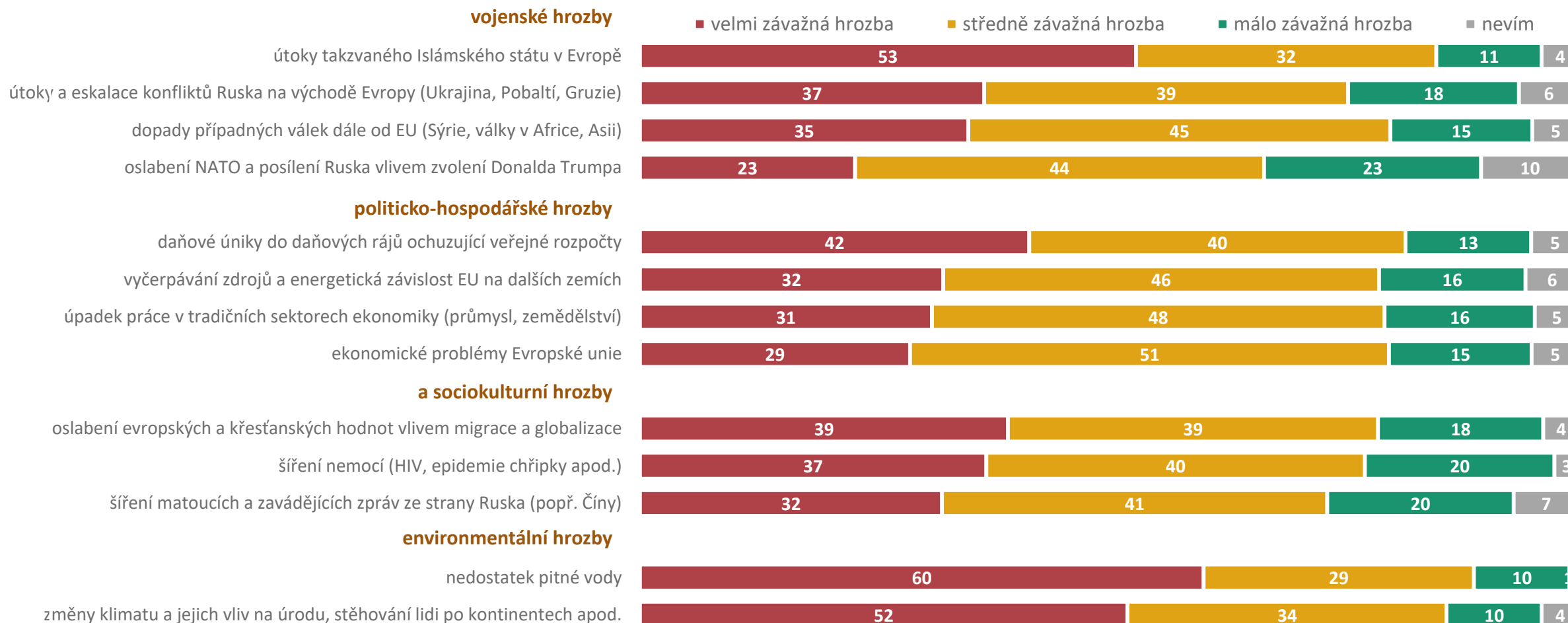
### VÝVOJ HODNOCENÍ (SLIDE 9):

V meziročním srovnání sledujeme, že některé hrozby ztrácejí na naléhavosti, zejména se umenšuje obava z útoků Islámského státu v Evropě. Loni tuto hrozbu označovalo za velmi závažnou 68 % lidí a dnes jen 53 %. Oproti minulému roku mírně poklesly i obavy z vlivu migrace na kulturu v Evropě.

Význam jiných hrozeb naopak oproti minulosti roste. Lidé se tak více než dříve obávají hybridních útoků vedených z Ruska a Číny a eskalace konfliktů Ruska na východě Evropy, což může souviset s aktuálně zvýšeným napětím mezi Ruskem a Ukrajinou kvůli incidentům v Azovském moři. Největší růst pak zaznamenává obava z hrozby změn klimatu a jejich vlivu na úrodu a migraci. S tím souvisí, že vůbec nejsilnějším vnímaným rizikem je v celku obava z nedostatku pitné vody. Tato položka však byla přidána až v letošním roce, takže nemůžeme sledovat její vývoj.

# závažnost hrozeb pro Evropu a kvalitu života jejích obyvatel v roce 2019

## – graf

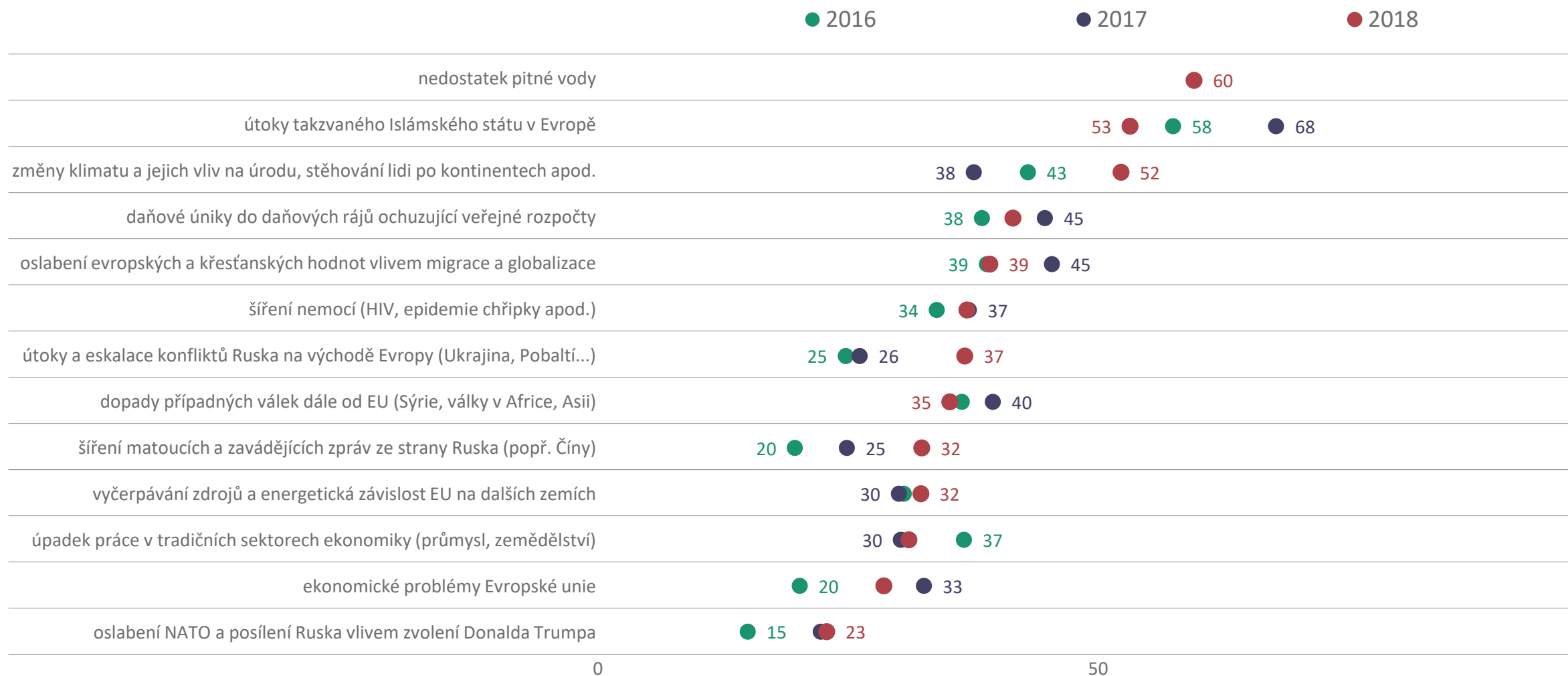


OT02. Nakolik závažné jsou podle Vás následující hrozby pro Evropu a pro kvalitu života jejích obyvatel v roce 2019? (škála 1 - 3, kde 1=velmi závažná a 3=málo závažná hrozba)

N = 1017, CAPI a CATI výzkum, zobrazena % respondentů



# velmi závažné hrozby pro Evropu a kvalitu života jejích obyvatel – srovnání výhledu na další rok z let 2018, 2017 a 2016



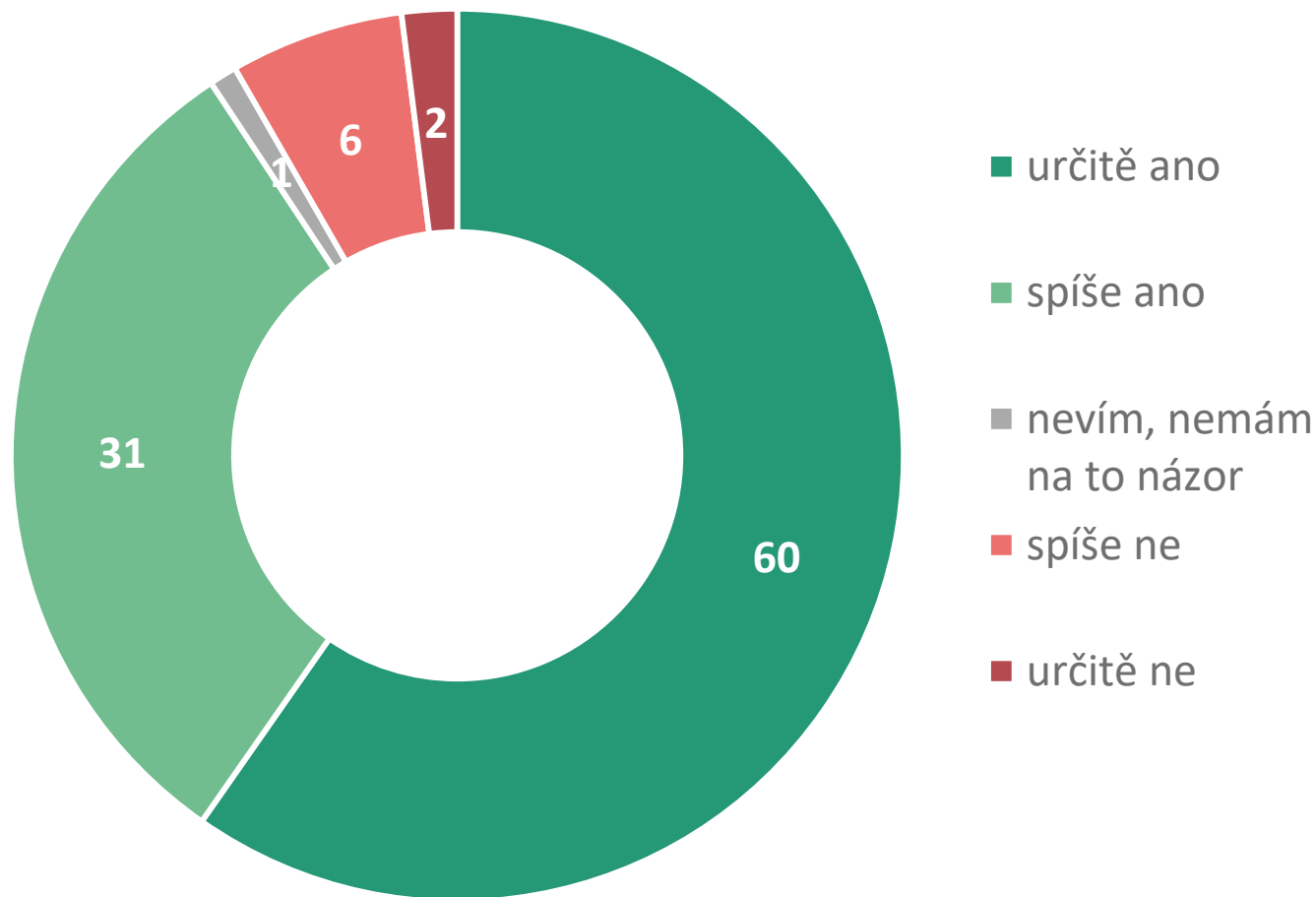
OT02. Nakolik závažné jsou podle Vás následující hrozby pro Evropu a pro kvalitu života jejích obyvatel v roce 2019? (škála 1 - 3, kde 1=velmi závažná a 3=málo závažná hrozba)  
N 2018 = 1017, N 2017 = 1001, N 2016 = 1003, CAPI a CATI výzkum, zobrazena % odpovědí „velmi závažná hrozba“

# omezil(a) byste kvůli hrozbě nedostatku vody vlastní spotřebu pitné vody

Vysokou ochotu omezit v případě nedostatku vlastní spotřebu vody hlásí respondenti napříč celou společností; v celku tak 60 % říká „rozhodně ano“ a další necelá třetina (31 %) „spíše ano“.

Podobně jako v případě jiných dotazů na společensky zodpovědné chování můžeme očekávat, že respondenti měli tendenci odpovídat lépe, než by pak ve skutečnosti jednali.

Větší disciplínu při případném omezení vlastní spotřeby vody deklarují zejména starší ročníky (74 % „určitě ano“ mezi lidmi 60 nebo více let), mladší respondenti jsou méně rozhodní (47 % ve skupině 18–29 let). Odhodlanější jsou také spíše ženy (68 %) než muži (51 %).



# M E D I A N

MEDIAN je nezávislá soukromá společnost pro výzkum trhu, médií a veřejného mínění & vývoj analytického a marketingového software.

Společnost působí na trhu od roku 1993 a realizuje všechny typy kvalitativních i kvantitativních výzkumů trhu a veřejného mínění, včetně oficiálních mediálních měření a MML-TGI.

MEDIAN je členem odborných sdružení:

[SIMAR](#)

[ESOMAR](#)

[TGI Network](#)

American Marketing Association

kontakt

Přemysl Čech  
[premysl.cech@median.cz](mailto:premysl.cech@median.cz)

Martin Kratochvíl  
[martin.kratochvil@median.cz](mailto:martin.kratochvil@median.cz)

Daniel Prokop  
[daniel.prokop@median.cz](mailto:daniel.prokop@median.cz)

MEDIAN, s. r. o.  
Národních hrdinů 73  
190 12 Praha 9  
[www.median.cz](http://www.median.cz)  
225 301 111