

Výzkum interakce a každodenní život v období epidemie COVID-19

17. dubna – 22. dubna 2020

M E D I A N

Zveřejněno:
24.4.2020, 13:15

metodika výzkumu

Velikost vzorku	2 034 respondentů ve věku 15 a více let
Termín dotazování	17. dubna – 22. dubna 2020
Metoda sběru dat	dotazování prostřednictvím online panelu (CAWI)
Výběr respondentů	kvótní výběr
Reprezentativita	výzkum je reprezentativní pro populaci ČR 15+ podle: <ul style="list-style-type: none">• základních sociodemografických proměnných (kraje, věku, pohlaví, vzdělání, velikosti obce)
Realizátor a zadavatel	výzkum realizuje společnost MEDIAN s.r.o. (člen SIMAR) a Iniciativa Model antiCOVID-19 pro ČR - IDEA při Národohospodářském ústavu Akademie věd ČR – CERGE

struktura vzorku

Pohlaví

Muž	50 %
Žena	50 %

Věková skupina

15-24 let	15 %
25-34 let	21 %
35-44 let	24 %
45-54 let	18 %
55-64 let	13 %
65 let+	9 %

Dosažené vzdělání

Základní	11 %
Vyučen / Střední škola bez maturity	27 %
Středoškolské s maturitou	40 %
Vysokoškolské	22 %

Velikost místa bydliště

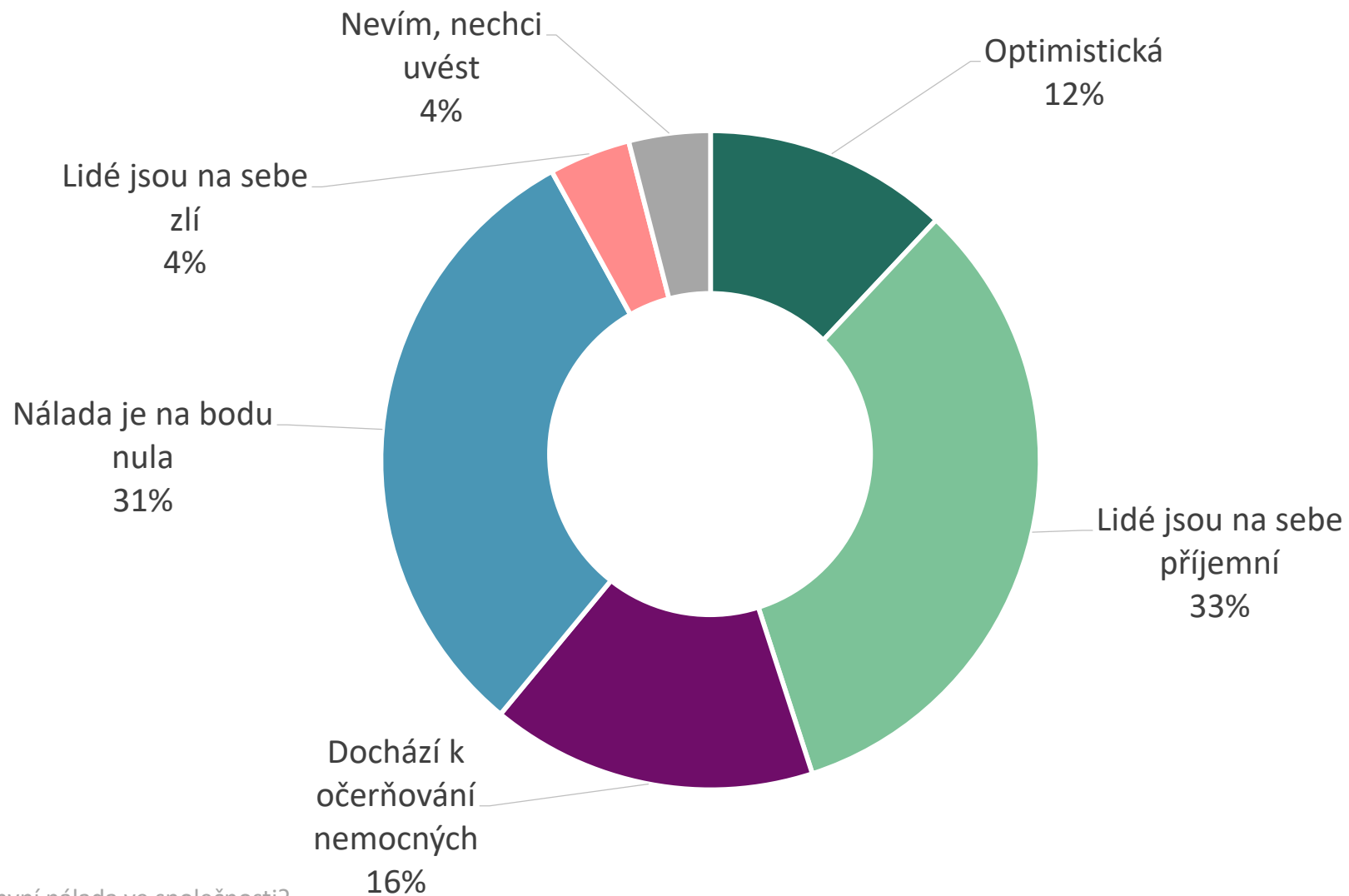
do 999 obyvatel	18 %
1000–4999 obyvatel	20 %
5 000–19 999 obyvatel	18 %
20 000–99 999 obyvatel	21 %
100 000 a více obyvatel	23 %

Region

Praha	13 %
Středočeský	13 %
Jihočeský	6 %
Plzeňský	5 %
Karlovarský	3 %
Ústecký	8 %
Liberecký	4 %
Královéhradecký	5 %
Pardubický	5 %
Vysočina	5 %
Jihomoravský	11 %
Olomoucký	6 %
Zlínský	5 %
Moravskoslezský	11 %

Nálada ve společnosti

Jaká je nálada ve společnosti?



P01. Jaká je podle Vás nyní nálada ve společnosti?

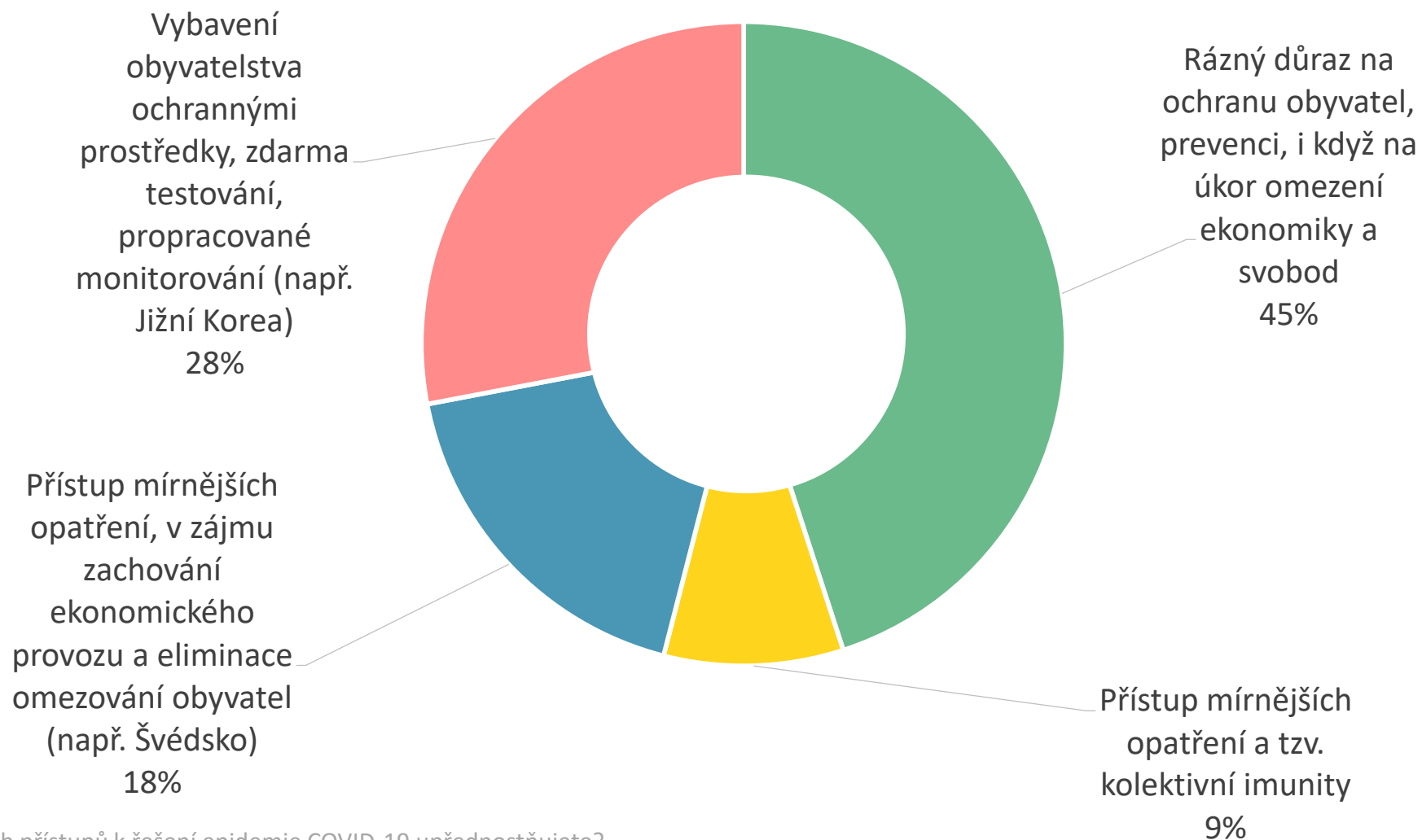
N = 2034 (v grafu zobrazena % odpovědí)

Nálada ve společnosti není špatná

- Jako přímo optimistickou označuje náladu desetina (12 %) dotázaných, významně nejčastěji nejstarší respondenti (20 %) a respondenti se střední školou bez maturity (17 %).
- Příjemné chování lidí navzájem vidí třetina (33 %) dotázaných, nejčastěji vysokoškoláci (39 %).
- Stigmatizaci nemocných vidí 16 % respondentů, častěji muži (19 %) a lidé do 44 let (18 – 19 %).
- Náladu na bodu nula (30 %) vidí častěji ženy.
- Zlé chování lidí k sobě navzájem vnímají 4 % dotázaných, bez významných rozdílů.

Preferované přístupy k řešení epidemie COVID-19

Preferovaný přístup k řešení epidemie COVID-19



P02. Jaký z následujících přístupů k řešení epidemie COVID-19 upřednostňujete?

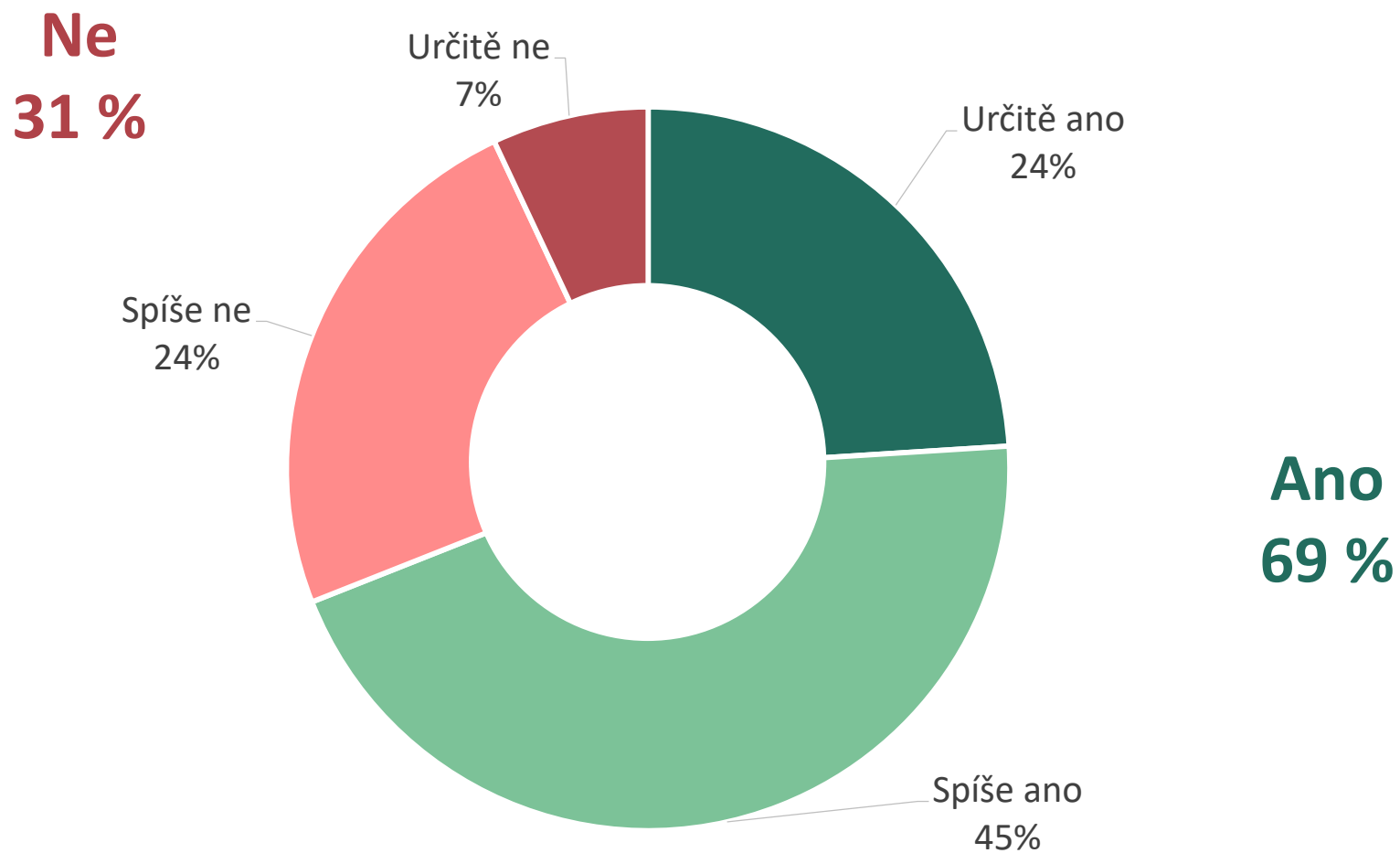
N = 2034 (v grafu zobrazena % odpovědí)

Lidé se nejvíce kloní k důrazu na ochranu obyvatel

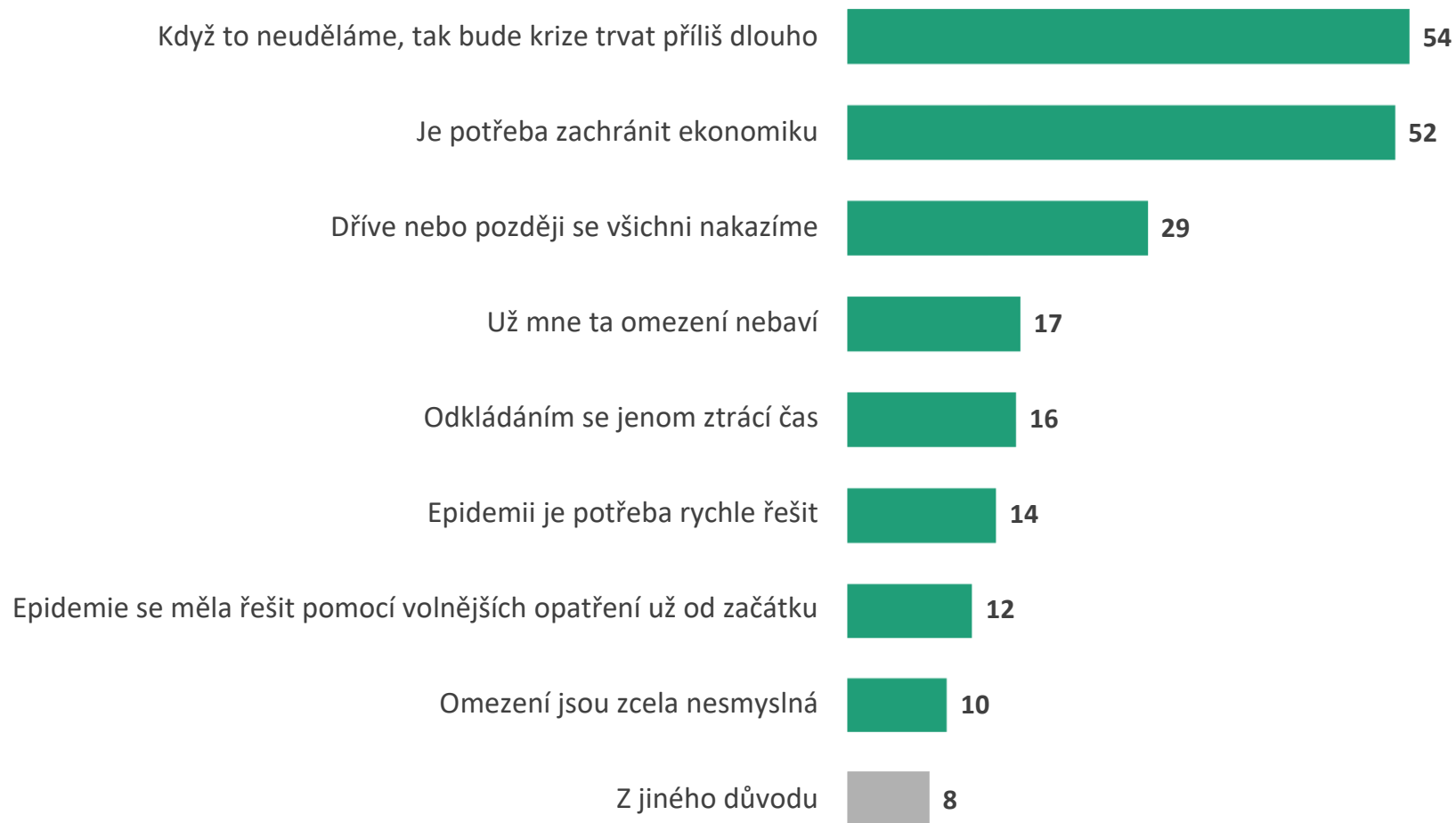
- **Více než dvě pětiny (45 %) dotázaných podporuje rázný důraz na ochranu obyvatel, i na úkor omezení ekonomiky a svobody pohybu a dalších osobních svobod.** Častěji takto vypovídají ženy (48 %) a nejstarší respondenti (65 %). U věkových kategorií je patrný nárůst tohoto názoru do 45 let. Podle vzdělání jsou největšími podporovateli respondenti se střední školou bez maturity (52 %).
- Další největší skupina respondentů **(28 %) podporuje vybavení obyvatelstva ochrannými prostředky, zdarma testování a propracované monitorování** (např. Jižní Korea), tento názor signifikantně více podporují středoškoláci s maturitou a vysokoškoláci.
- **Mírnější opatření, v zájmu zachování ekonomického provozu a eliminace omezování obyvatel** (např. Švédsko) podporuje necelá pětina **(18 %)** dotázaných, nejčastěji lidé ve věku 35-44 let.

Uvolňování nařízení spojených s COVID-19

Mají se začít uvolňovat omezující pravidla?



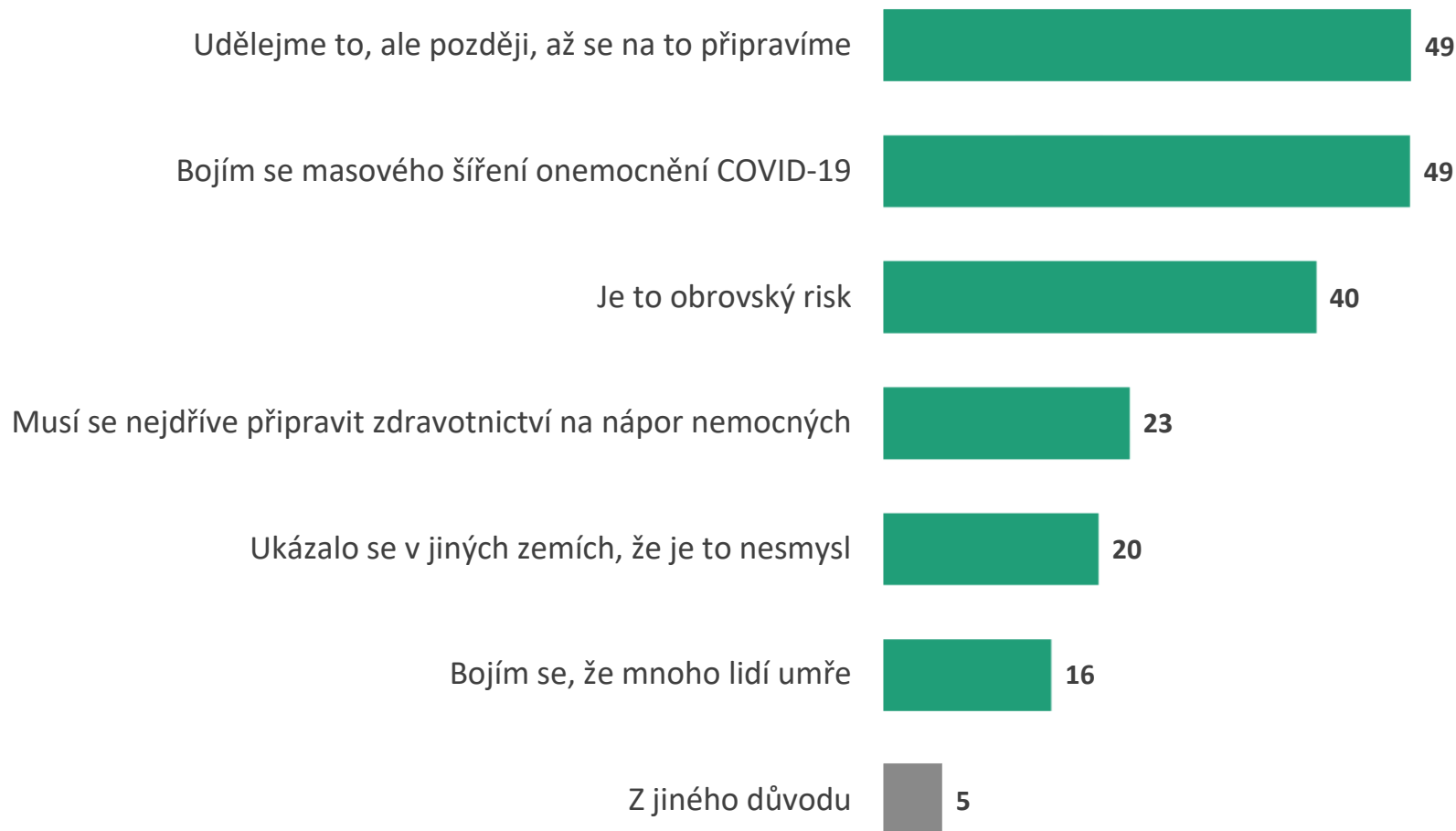
Proč by se měla omezující pravidla uvolňovat?



P04. Uvedl(a) jste, že se podle Vás mají začít uvolňovat omezující pravidla. Proč si to myslíte?

N = 1398 (v grafu zobrazena % odpovědí), pouze respondenti, kteří uvedli, že by se omezující pravidla měla uvolňovat

Proč by se neměla omezující pravidla uvolňovat?

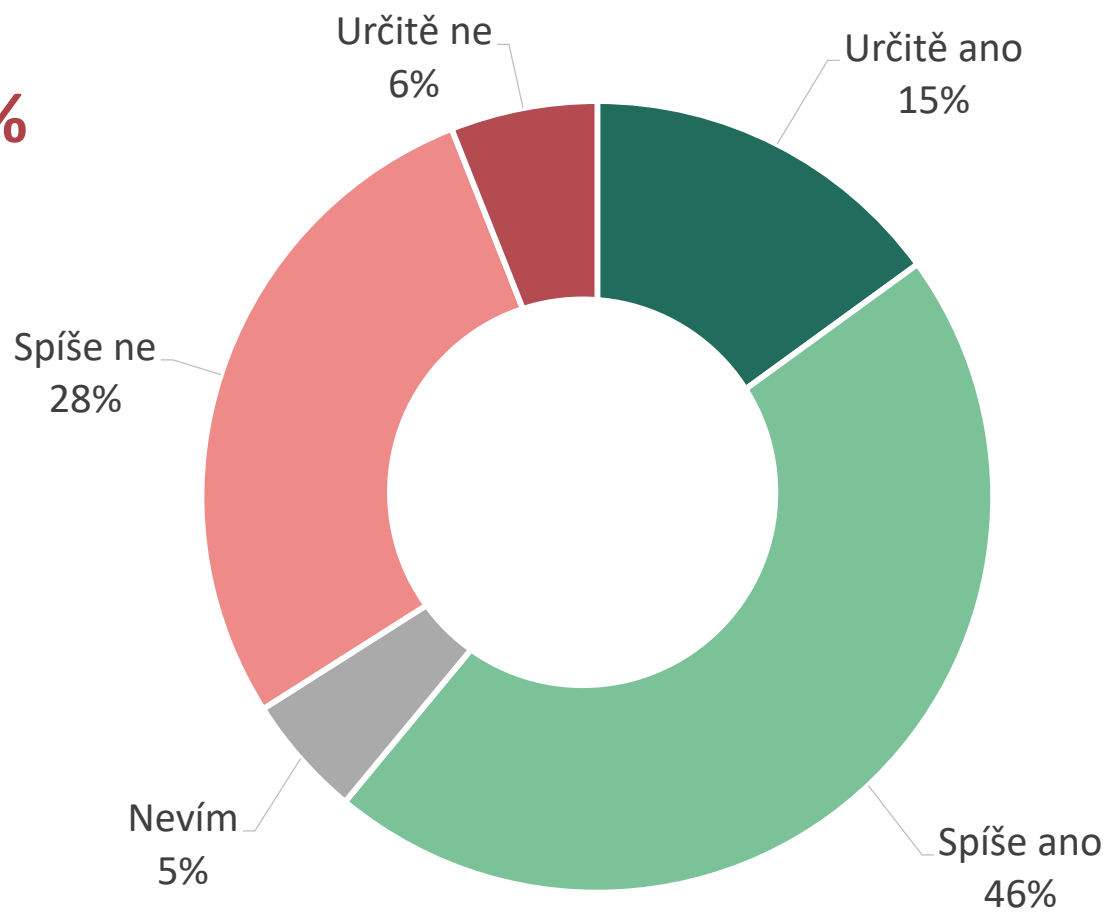


P05. Uvedl(a) jste, že se podle Vás nemají začít uvolňovat omezující pravidla. Proč si to myslíte?

N = 636 (v grafu zobrazena % odpovědí), pouze respondenti, kteří uvedli, že by se omezující pravidla neměla uvolňovat

Jsme v ČR připraveni na uvolnění omezujících pravidel?

Ne
34 %



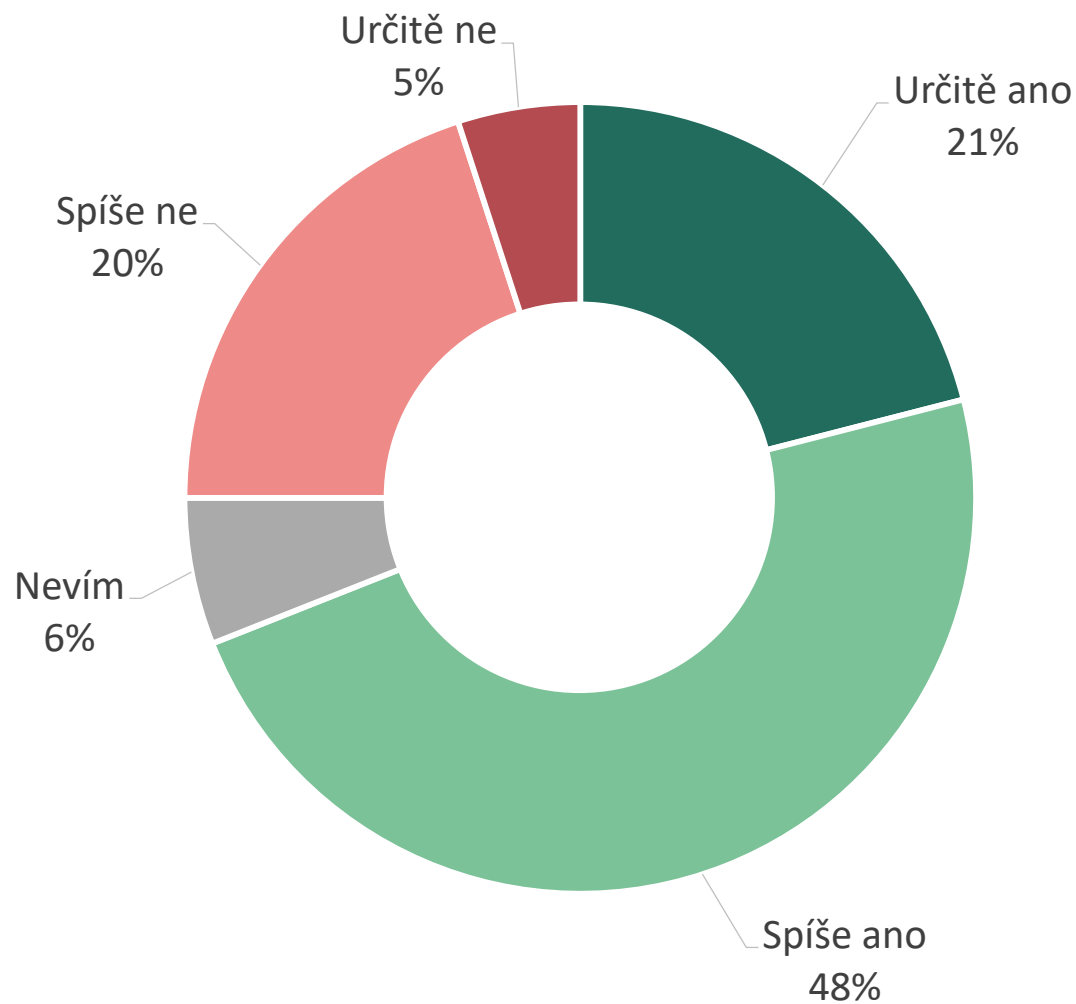
Ano
61 %

P06. Jsme podle Vás u nás v České republice v tuto chvíli na uvolňování pravidel připraveni?

N = 2034 (v grafu zobrazena % odpovědí)

Je zdravotnictví připraveno na zvýšený počet onemocnění COVID-19?

Ne
25 %



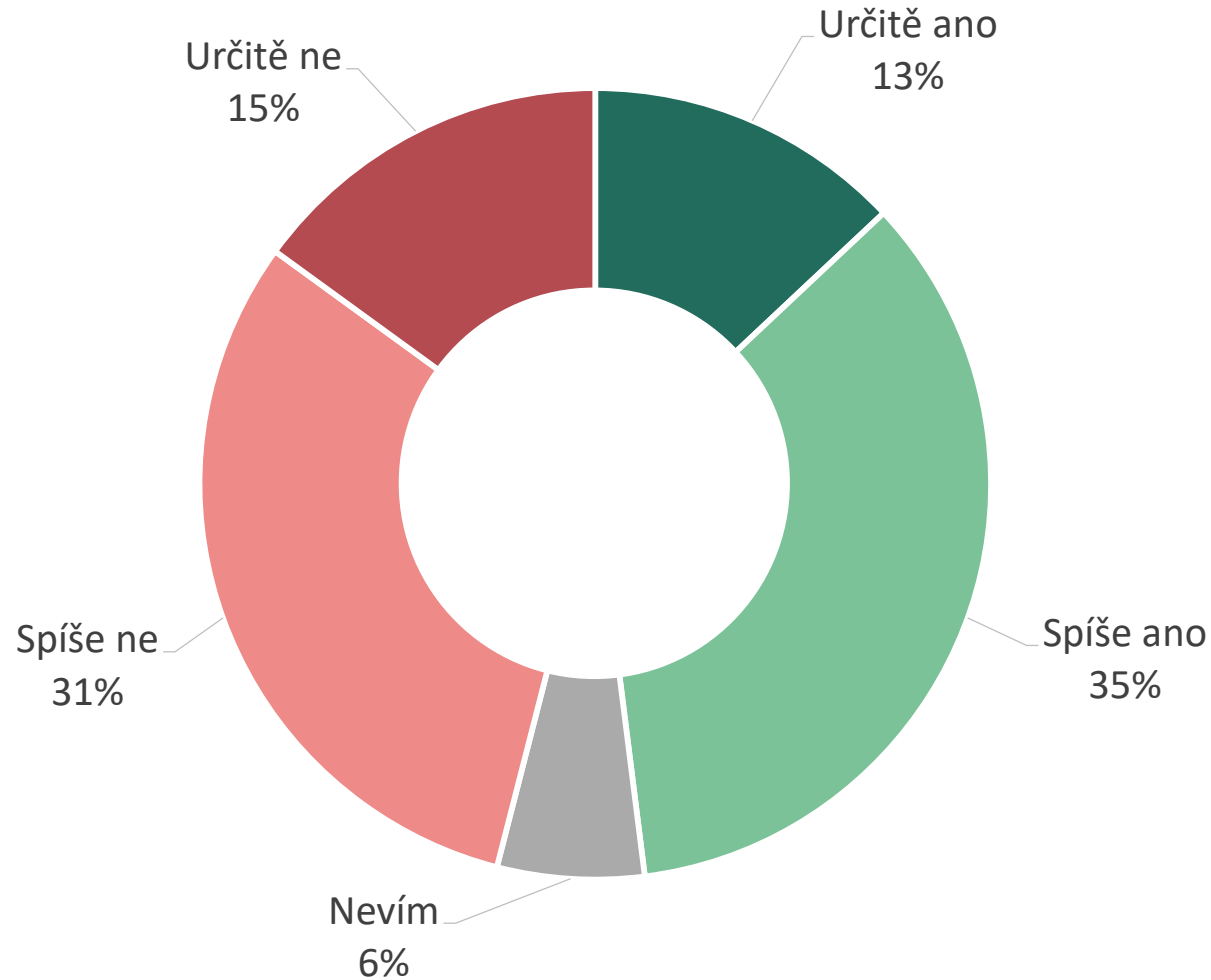
Ano
69 %

P07. Je podle Vás připravené zdravotnictví na zvýšený počet onemocnění COVID 19?

N = 2034 (v grafu zobrazena % odpovědí)

Jste připraven(a) na možný výskyt onemocnění COVID-19 přímo ve Vaší rodině?

Ne
46 %



Ano
48 %

P08. Jste Vy osobně připraven(a) na to, že Vy nebo někdo z Vaší rodiny onemocníte COVID 19?

N = 2034 (v grafu zobrazena % odpovědí)

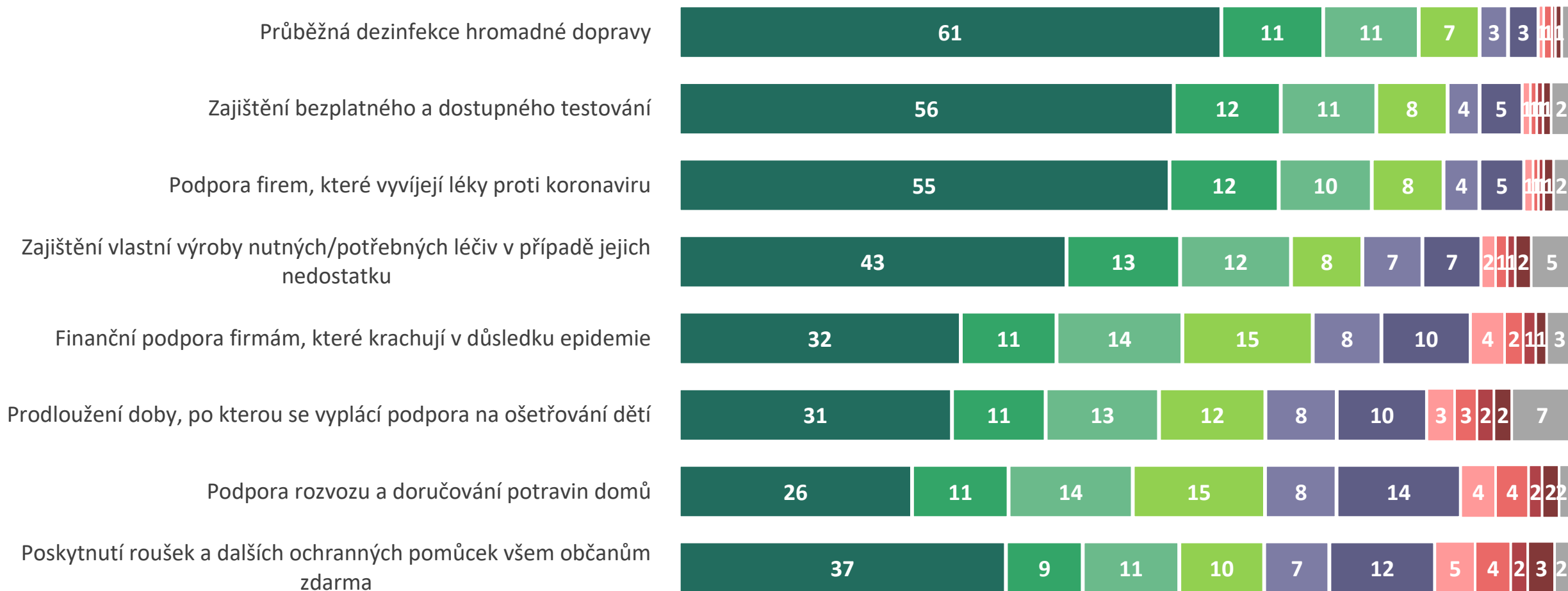
Většina je pro uvolňování pravidel

- **7 z 10 respondentů (69 %) se domnívá, že by se měla začít uvolňovat omezující pravidla**, častěji muži (73 %) a respondenti od 25 do 44 let (70 -73 %). Tento názor více zastávají také vzdělanější respondenti - středoškoláci s maturitou a vysokoškoláci (70 – 76 %).
- **Důvodem pro uvolňování je především obava z příliš dlouhé krize (54 % těch, kteří jsou pro uvolňování) a záchrana ekonomiky (52 %)**. Necelá třetina (29 %) se domnívá, že by se měla pravidla uvolňovat proto, že se dříve nebo později stejně všichni nakazíme. Dva poslední důvody akcentují muži, vzdělanější a nejmladší respondenti (podíl těchto odpovědí víceméně klesá s věkem).
- **Nejčastěji uváděným důvodem pro neuvolňování opatření je poskytnutí času na přípravu a obavy z masového šíření onemocnění COVID-19** (v obou případech 49 % těch, kteří nejsou pro uvolňování pravidel). Obavy z masového šíření jsou patrné u nejmladších respondentů (56 %).
- **6 z 10 respondentů (61 %) se domnívá, že v ČR jsme připraveni na uvolnění omezujících pravidel**, častěji opět muži (67 %), respondenti od 25 do 44 let (61 -67 %) a vzdělanější respondenti (62 – 68 %).
- **Důvěru v připravenost zdravotnictví vyjadřuje 70 % dotázaných**, častěji muži a vysokoškoláci. Podle věkových kategorií můžeme pozorovat víceméně pravidelný nárůst s rostoucím věkem – od 54 % u nejmladších až k 80 % u nejstarších.
- **V připravenosti na onemocnění se dotázaní dělí na téměř shodné poloviny (ano 49 %, ne 45 %)**. Připravenost deklarují více muži a vzdělanější respondenti.

Kroky v boji s COVID-19

Co by se mělo dělat v boji s COVID-19?

■ 10 = určitě dělat ■ 9 ■ 8 ■ 7 ■ 6 ■ 5 ■ 4 ■ 3 ■ 2 ■ 1 = určitě nedělat ■ Nevím

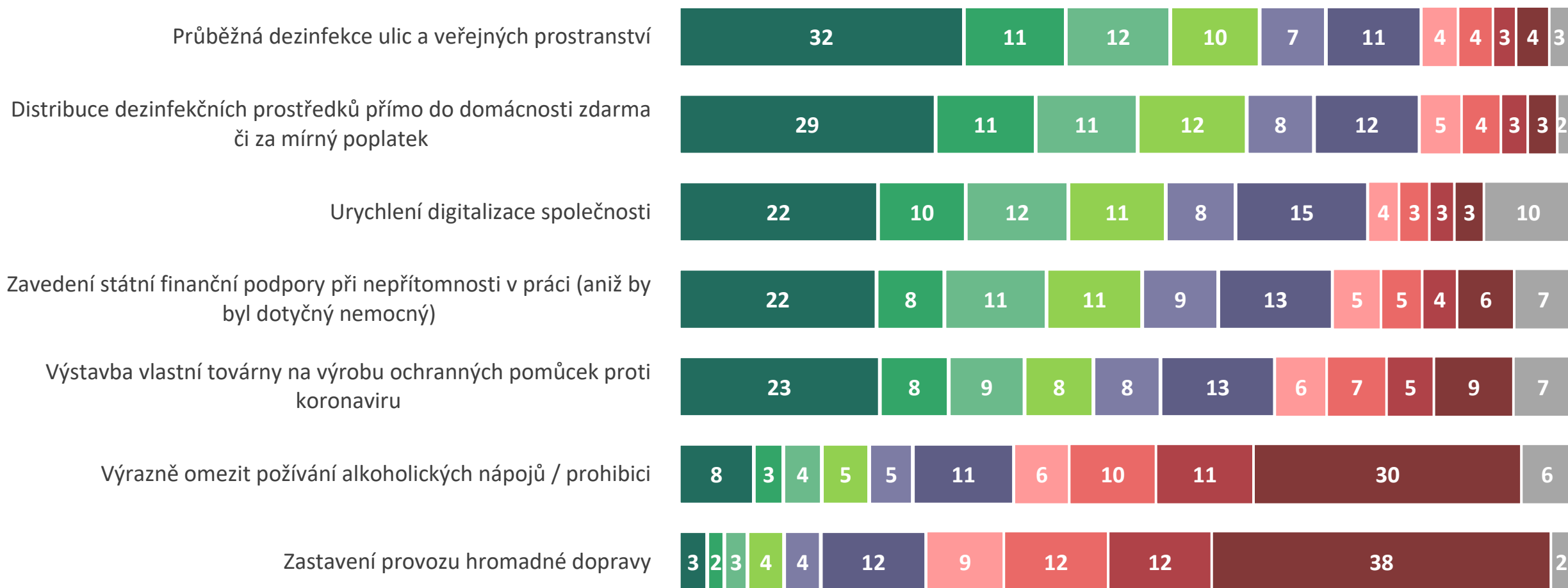


P09. Co by se podle Vás mělo v našem státě dělat v boji s koronavirovou epidemií?

N = 2034, zobrazena % respondentů, řazeno podle součtu kategorií 7-10

Co by se mělo dělat v boji s COVID-19?

■ 10 = určitě dělat ■ 9 ■ 8 ■ 7 ■ 6 ■ 5 ■ 4 ■ 3 ■ 2 ■ 1 = určitě nedělat ■ Nevím



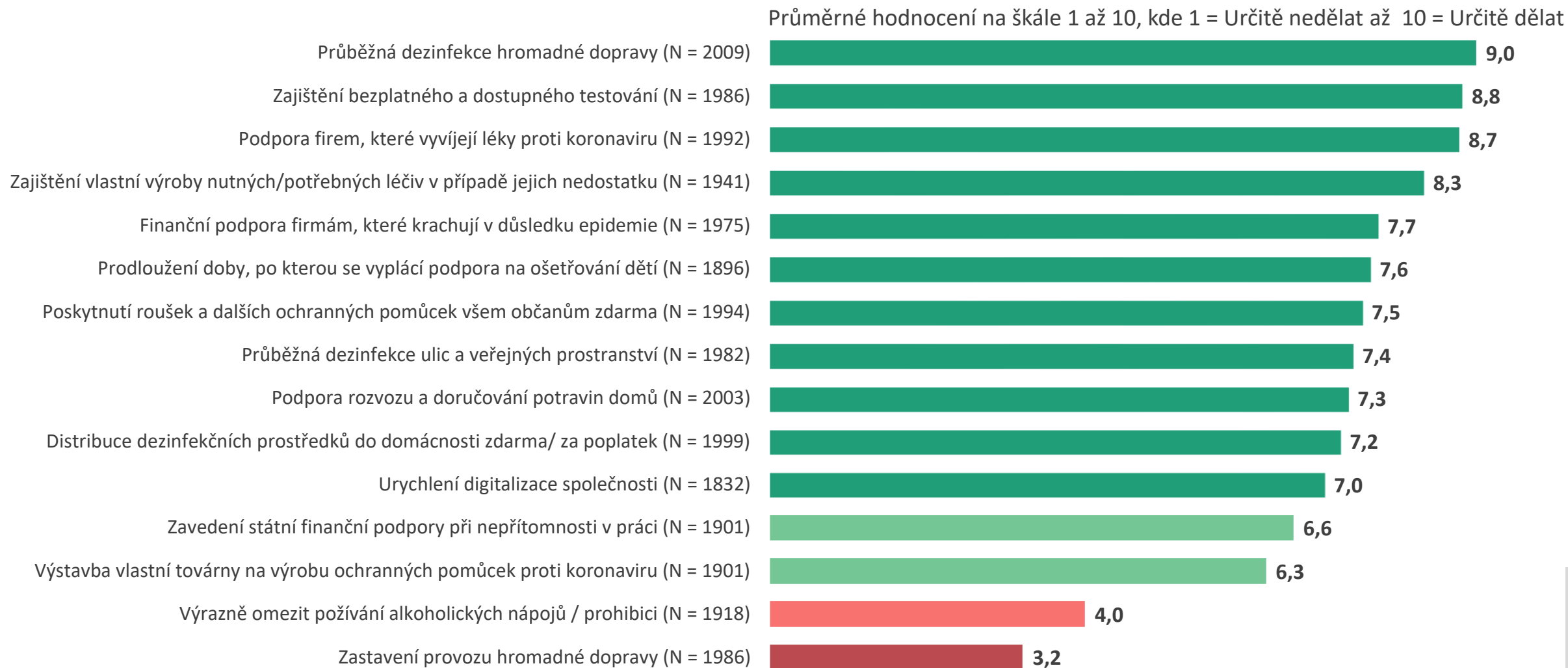
P09. Co by se podle Vás mělo v našem státě dělat v boji s koronavirovou epidemií?

N = 2034, zobrazena % respondentů, řazeno podle součtu kategorií 7-10

MEDIAN

20

Co by se mělo dělat v boji s COVID-19?



P09. Co by se podle Vás mělo v našem státě dělat v boji s koronavirou epidemií?

N nezahrnuje odpovědi „nevím“

Řešení nedostatku respirátorů a ochranných pomůcek

Podporou českých firem a týmů, aby urychleně tyto prostředky vyvinuly a vyráběly

94

Podporou českých vědců a škol, aby urychleně tyto prostředky vyvinuly

61

Domácí výrobou

43

Nákupem v zahraničí

16

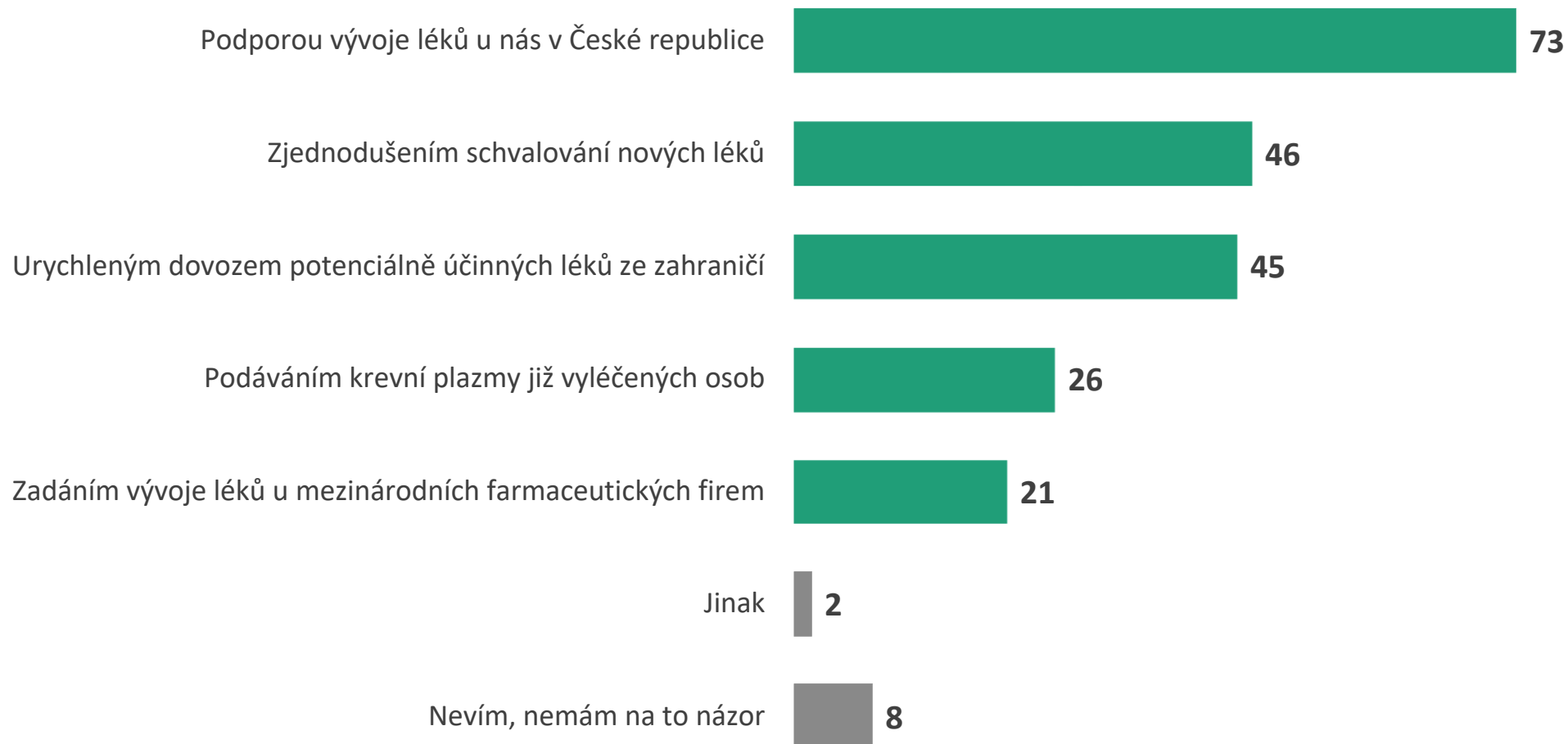
Nevím, nemám na to názor

1

P10. Jakým způsobem se podle Vás má řešit nedostatek ochranných pomůcek, testů a respirátorů?

N = 2034 (v grafu zobrazena % odpovědí)

Řešení nedostatku léků proti COVID-19



P11. Jakým způsobem se podle Vás má řešit získání léků proti COVID 19?

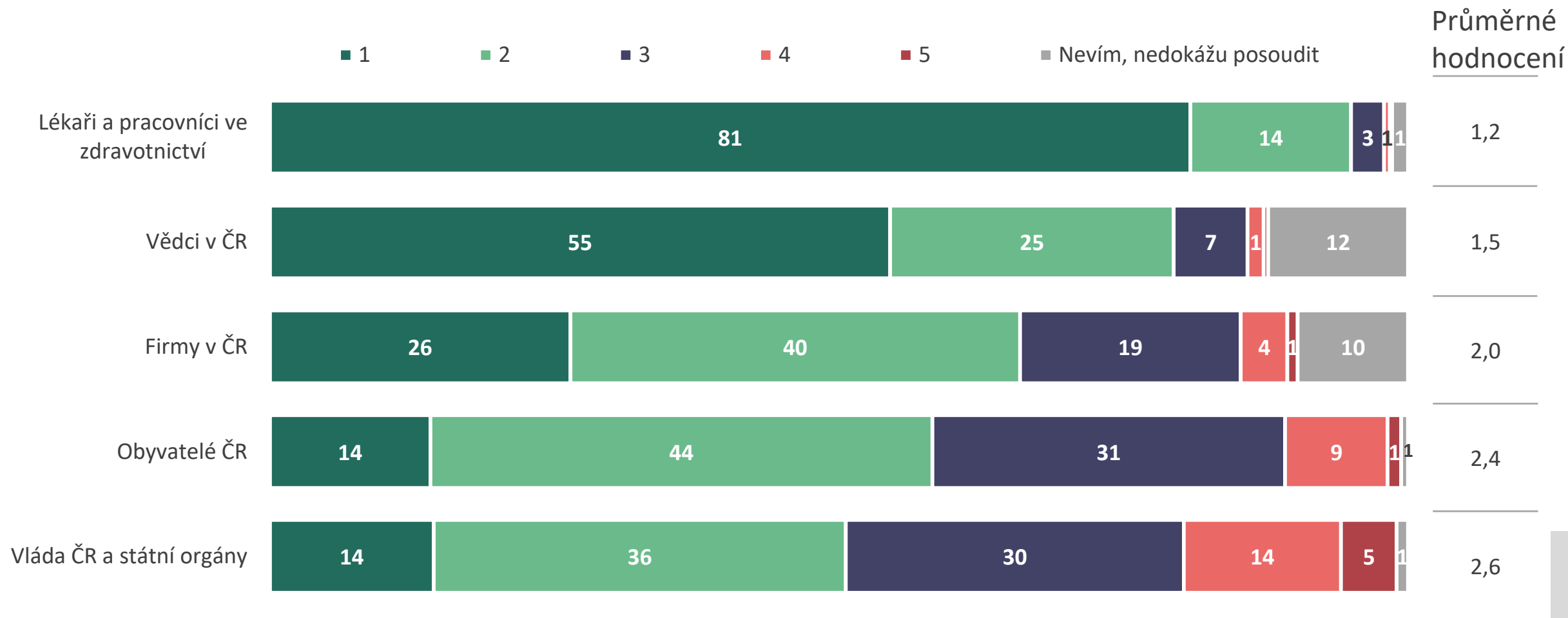
N = 2034 (v grafu zobrazena % odpovědí)

Preferované kroky v boji s koronavirovou epidemií

- Více než polovina dotázaných dala na škále 1 = určitě nedělat až 10 = určitě dělat **celých 10 bodů těmto krokům**:
 - Průběžná dezinfekce hromadné dopravy
 - Zajištění bezplatného a dostupného testování
 - Podpora firem, které vyvíjejí léky proti koronaviru
- Tyto 3 kroky mají také nejvyšší průměrné skóre. Všechny kroky označují jako důležitější ženy, dostupné testování respondenti ve věku 55-64 let a podporu firem respondenti od 45 let a respondenti s nižším vzděláním (ZŠ a SŠ bez maturity).
- **Více než dvě pětiny daly 10 bodů zajištění vlastní výroby nutných/potřebných léčiv** v případě jejich nedostatku, nejméně nejmladší a respondenti se ZŠ.
- **Nejméně podporovanými kroky jsou**:
 - Zastavení provozu hromadné dopravy
 - Výrazně omezit požívání alkoholických nápojů / prohibici
 - Výstavba vlastní továrny na výrobu ochranných pomůcek proti koronaviru
- **Nedostatek respirátorů a ochranných pomůcek by se podle naprosté většiny (94 %) měl řešit podporou českých firem a týmů.** 6 z 10 respondentů by také podporovalo české vědce a školy, nejvíce respondenti do 34 let a vzdělanější.
- **Získání léků proti COVID 19 by se podle tří čtvrtin (73 %) měl řešit podporou vývoje léků v České republice,** signifikantní rozdíly mezi kategoriemi nebyly nalezeny.

Hodnocení aktérů, kteří řeší epidemii

Hodnocení postupu aktérů v řešení COVID-19



Z01. Jakou známku byste dal(a) v současnosti vládě a státním orgánům při řešení epidemie?, Z02. Jakou známku byste dal(a) obyvatelům České republiky, svým spoluobčanům při řešení epidemie?, Z03. Jakou známku byste dal(a) našim lékařům a pracovníkům ve zdravotnictví při řešení epidemie?, Z04. Jakou známku byste dal(a) našim vědcům při řešení epidemie?, Z05. Jakou známku byste dal(a) našim firmám při řešení epidemie?

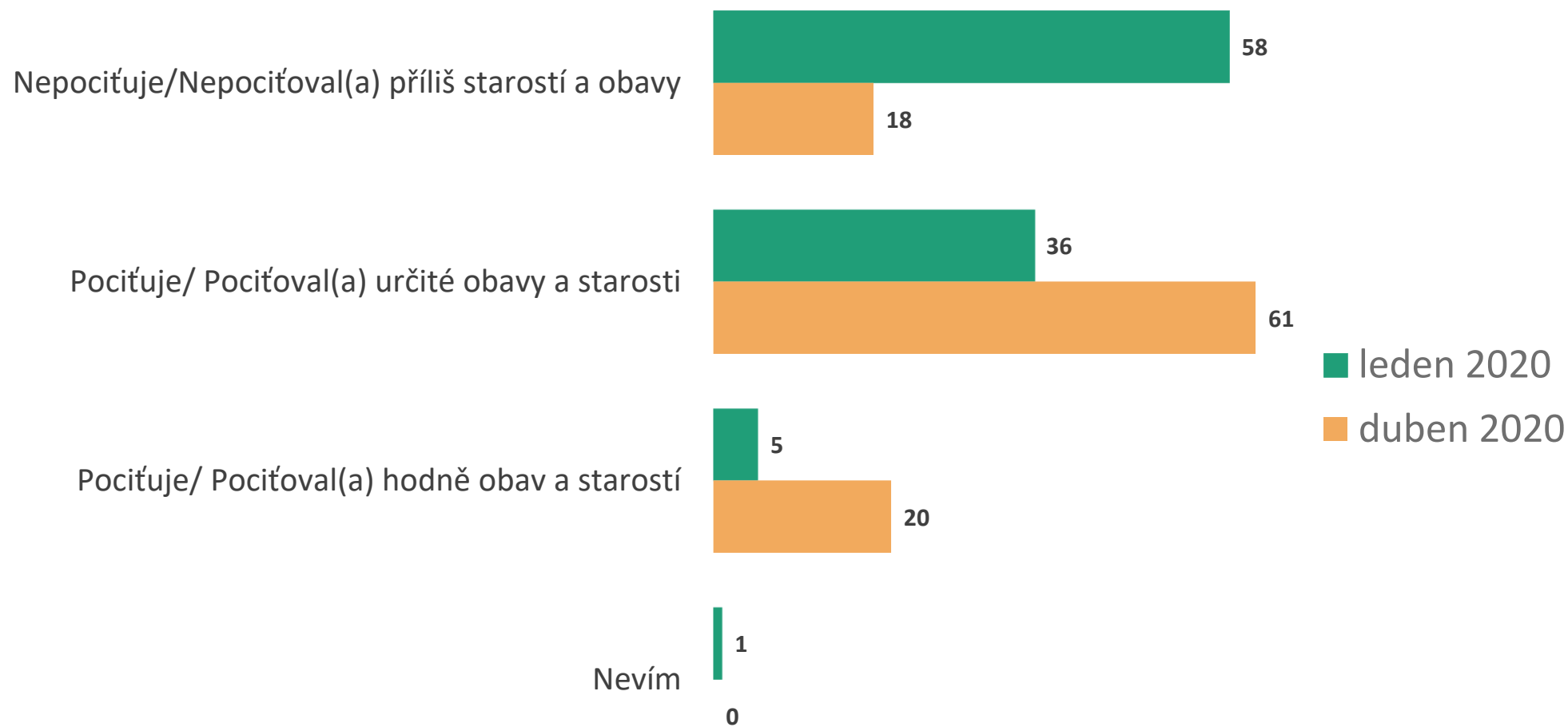
N = 2034, zobrazena % respondentů

Nejlépe jsou veřejností hodnoceni lékaři a vědci

- **Nejlépe respondenti hodnotí v době epidemie postup lékařů, průměrná známka je 1,2. Hodnocení „výborně“ jim dalo 81 %, chvalitebně 14 %.**
- **Druhé nejlepší hodnocení mají ve svém postupu čeští vědci se známkou 1,5. Hodnocení „výborně“ jim dala více než polovina (55 %), chvalitebně čtvrtina.**
- **České firmy dle dotázaných postupují chvalitebně (průměrná známka 2), hodnoceni jsou na výbornou více jak čtvrtinou (28 %), dvě pětiny jim dávají známku 2.**
- **Své spoluobčany hodnotí také spíše chvalitebně a v průměru jim dávají známku 2,4, nejvyšší podíl hodnocení se pohybuje u chvalitebně (44 %) a dobře (31 %).**
- **Na posledním místě se z hodnocených aktérů umístila vláda ČR a státní orgány s průměrnou známkou 2,6. I přes poslední příčku je tedy hodnocení vlády spíše příznivé. Necelé dvě pětiny (36 %) označili její kroky se známkou 2, 30 % potom 3. Více kritičtí jsou především lidé ve věku do 44 let.**
- **Více jak desetina označuje postup vlády jako výborný (14 %), častěji lidé starší 45 let (73 %) a lidé s nižším vzděláním. 14 % označuje kroky vlády jako dostatečné (známka 4).**

**Situace respondentů
před epidemií v Evropě a nyní**

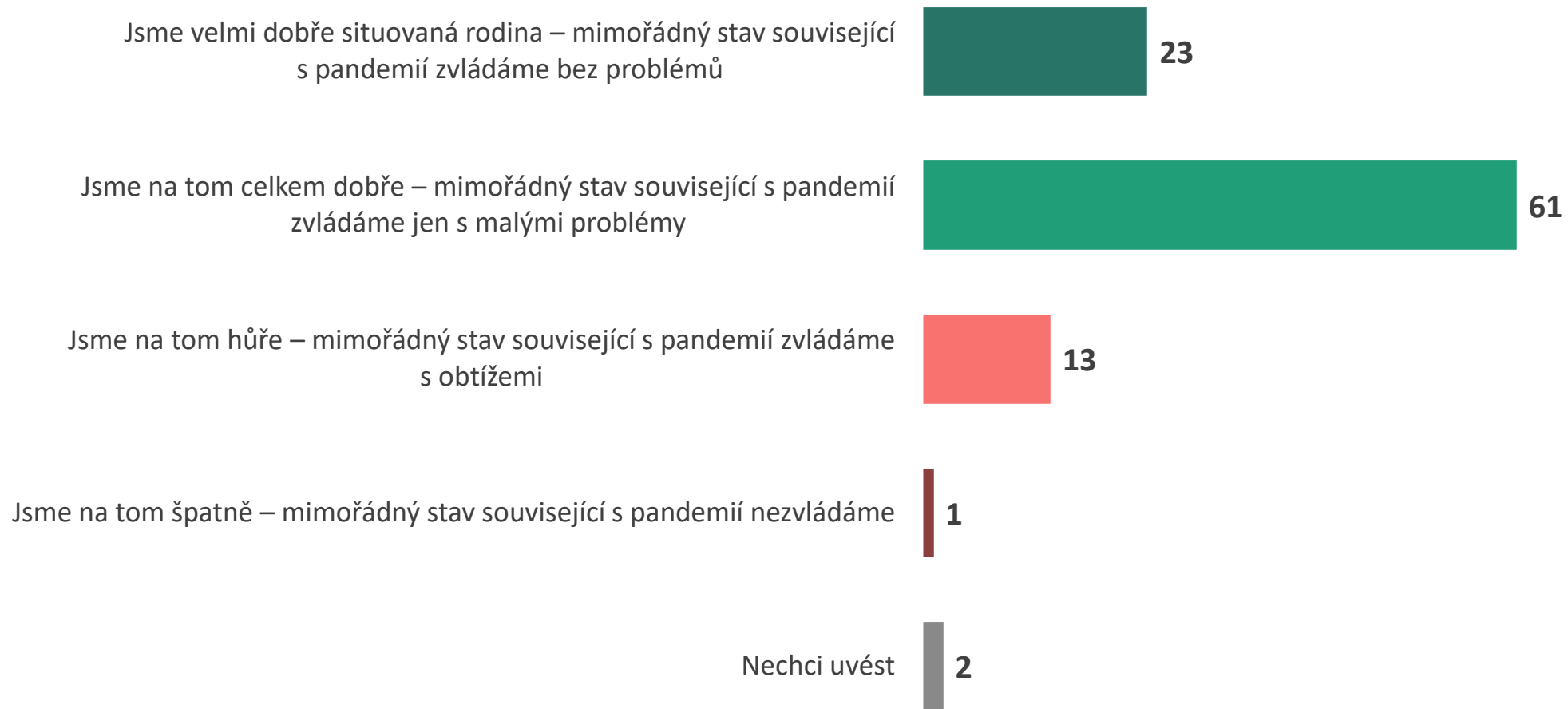
Obavy a starosti před epidemií v Evropě a dnes



OA1. Když si vzpomenete na leden 2020, který z následujících výroků nejvíce odpovídá tomu, jak jste situaci vnímal(a)?; OA2. A v současné době – v dubnu 2020, máte starosti a obavy?

N = 2034 (v grafu zobrazena % odpovědí)

Charakteristika domácnosti po ekonomické stránce



OA0. Jak byste nyní charakterizoval(a) Vaši domácnost po ekonomické stránce?

N = 2034 (v grafu zobrazena % odpovědí)

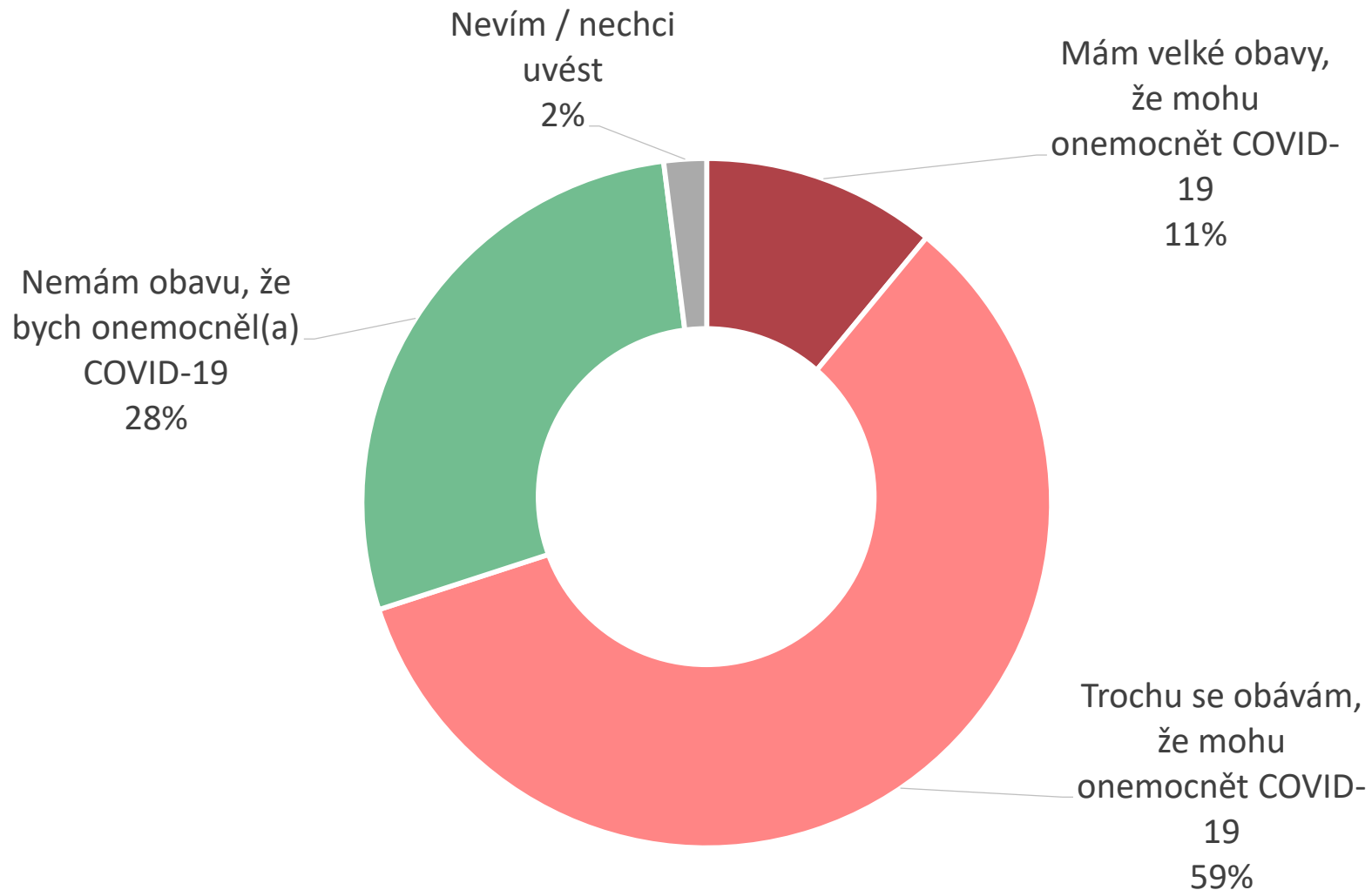
Obavy Čechů z COVID-19 jsou v současnosti dvakrát vyšší než v lednu 2020

- Zatímco v lednu 2020* pociťovalo ve spojení s výskytem COVID-19 obavy 41 % dotázaných, v dubnu 2020 již obavy deklaruje 81 %. Obavy se mírně zesilují s věkem.
- Situace kolem koronaviru nevzbuzovala obavy ani starosti v lednu u 6 z 10 respondentů (58 %), v dubnu je to necelá pětina (18 %).
- **Necelá čtvrtina (23 %) udává, že situaci zvládá bez finančních problémů. 61 % zvládá situaci s menšími problémy, obtíže potom má 13 % dotázaných.** Finanční problémy způsobuje situace více lidem s nižším vzděláním (ZŠ a SŠ bez maturity).
- Pracovní postavení dotázaných je od ledna zatím poměrně stabilní a nevykazuje zásadní změny.
- **Pracovní podmínky se ovšem mění.** Oproti lednu stoupá využití práce z domova z 5 % na necelou čtvrtinu (24 %). Stejně tak stoupl podíl lidí na ošetřovače (0 % ku 4%) i podíl lidí, kteří sice mají pracovní poměr, nicméně jsou doma bez přidělené práce (4 % ku 11 %).
- Složení domácnosti z hlediska typu rodiny ani počtu žijících osob nebylo prakticky změněno od období před situací kolem COVID-19 do současnosti.

*hodnocení situace v lednu 2020 probíhalo zpětně v aktuálním výzkumu, nejedná se o srovnávání dvou různých výzkumů v čase

Zkušenosti a obavy z onemocnění COVID-19

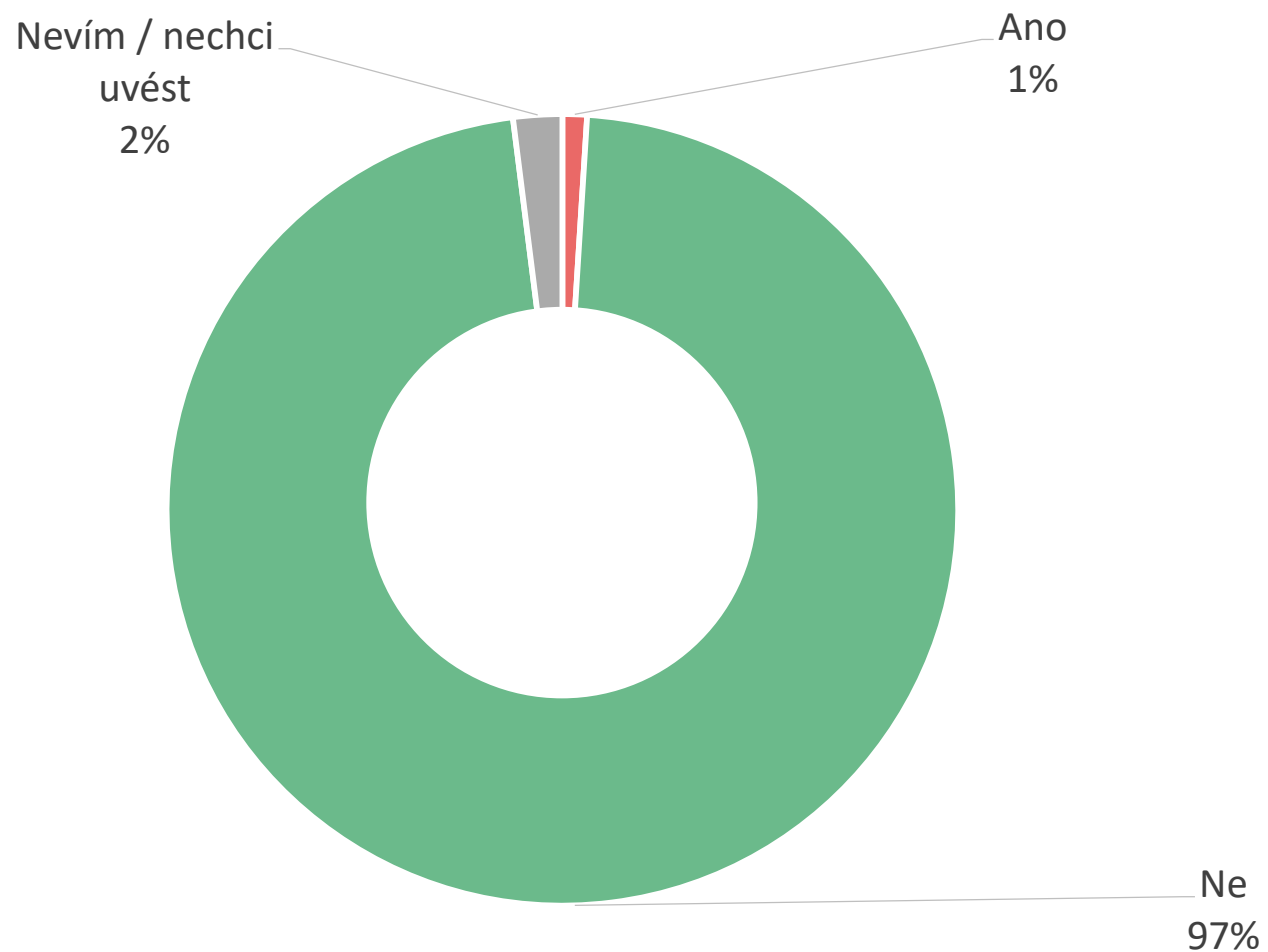
Obavy z onemocnění COVID-19



N02. Máte nyní obavy, že byste mohl(a) onemocnět nemocí COVID-19 způsobenou koronavirem (SARS-CoV-2)?

N = 2034 (v grafu zobrazena % odpovědí)

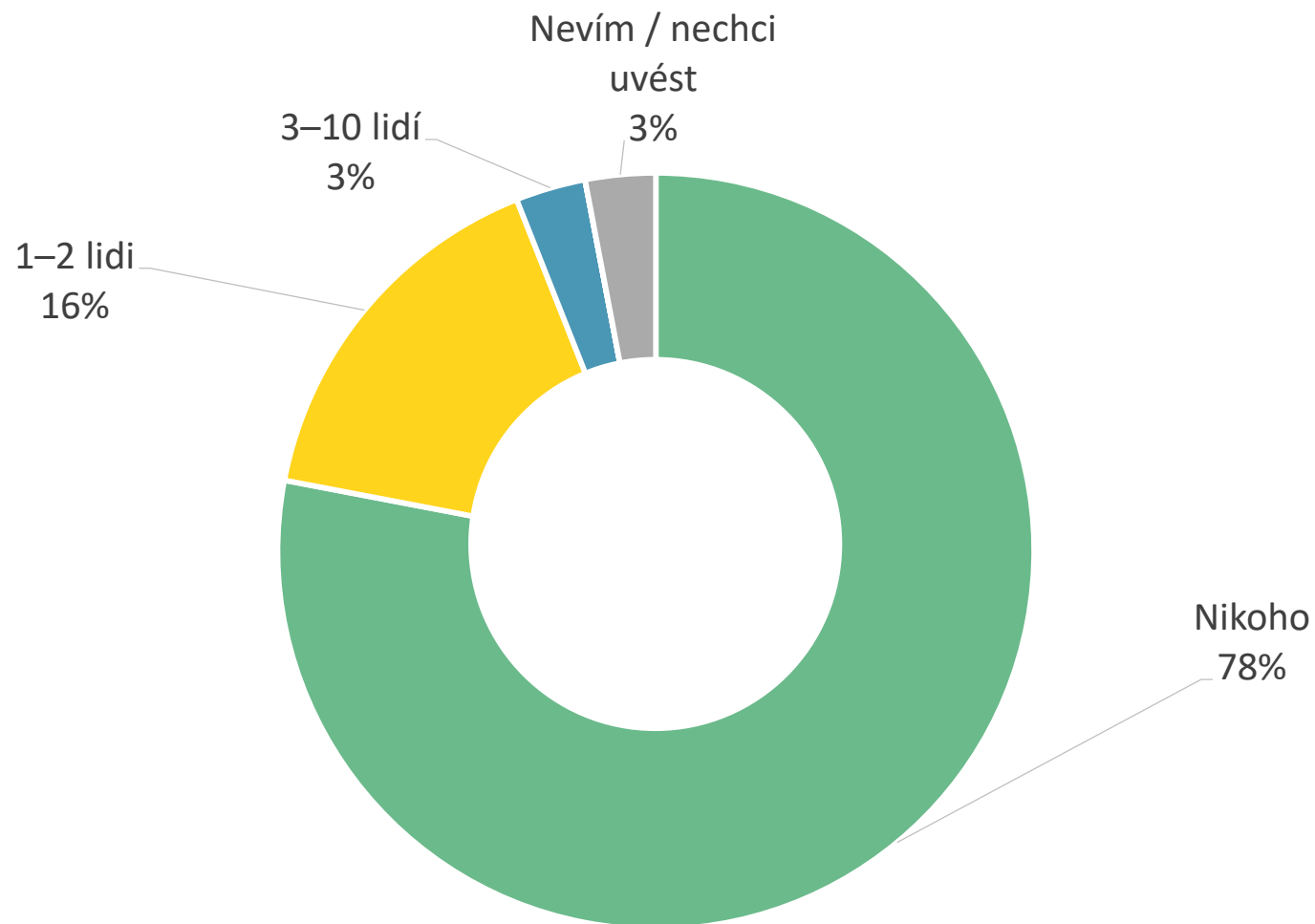
Onemocněl nemocí COVID-19 někdo z rodiny



N03. Onemocněl někdo přímo z Vaší rodiny nemocí COVID-19 způsobenou koronavirem (SARS-CoV-2)?

N = 2034 (v grafu zobrazena % odpovědí)

Nemocní COVID-19 v širším okolí respondenta



N04. Znáte někoho ve svém širším okolí, kdo onemocněl(a) nemocí COVID-19 způsobenou koronavirem?

N = 2034 (v grafu zobrazena % odpovědí)

U Čechů převládá obava z onemocnění COVID-19

- **7 z 10 (70 %) dotázaných se obává nákazy koronavirem**, převážná část se obává spíše trochu (59 %), velké obavy má zhruba desetina (11 %). Častěji mají obavy ženy, lidé starší 45 let.
- 28 % nemá z nákazy COVID-19 obavy, o něco častěji muži, lidé ve věku do 44 let.
- Pokud jde o **osobní zkušenost s onemocněním** drtivá většina (**97 % dotázaných nemá ve své rodině nikoho, kdo by se nemocí COVID-19 nakazil**). Pouze 1 % udává, že někdo z rodiny onemocněl koronavirem.
- V širším okolí potom 78 % neví o nikom, kdo by touto nemocí trpěl. **16 % zná ve svém okolí 1-2 lidi, kteří se COVID-19 nakazili**, minimum (3 %) poté ví o 3-10 lidech ve svém okolí.

M E D I A N

MEDIAN je nezávislá soukromá společnost pro výzkum trhu, médií a veřejného mínění & vývoj analytického a marketingového software.

Společnost působí na trhu od roku 1993 a realizuje všechny typy kvalitativních i kvantitativních výzkumů trhu a veřejného mínění, včetně oficiálních mediálních měření a MML-TGI.

MEDIAN je členem odborných sdružení:

[SIMAR](#)

[ESOMAR](#)

[TGI Network](#)

American Marketing Association

kontakt

Přemysl Čech
premysl.cech@median.cz

MEDIAN, s. r. o.
Národních hrdinů 73
190 12 Praha 9
www.median.cz
225 301 111