



Mediální
výzkumy



MML-TGI



Software



Ad-hoc
výzkumy



Vývoj
technologií

Sněmovní volební model MEDIAN

(leden-únor 2013)

1. března 2013

VÝZKUM TRHU, MÉDIÍ A VEŘEJNÉHO MÍNĚNÍ, VÝVOJ SOFTWARE

Národních hrdinů 73, 190 12 Praha 9,

tel.: 225 301 111, fax: 225 301 101

e-mail: median@median.cz

www.median.cz

OFICIÁLNÍ PARTNER:

KANTAR MEDIA GROUP PRO ČR A SR

SNĚMOVNÍ VOLEBNÍ MODEL MEDIAN

Společnost MEDIAN kontinuálně zkoumá podporu českých politických stran a vydává nezávislý **volební model pro volby**

do Poslanecké sněmovny parlamentu ČR. Přidanou hodnotou našeho volebního výzkumu je mimo jiné, že:

- Respondenty vybíráme tzv. **stratifikovaným náhodným adresním výběrem**. Tazatel v něm nevybírá respondenty sám na základě kvótního předpisu, ale jsou mu přiděleny náhodně vylosované oblasti a adresy, na kterých má dotazovat. **Tato metoda (používaná v nejprestižnějších sociologických šetřeních) mimo jiné redukuje vliv tazatelů na výběr respondentů.**
- Náš vzorek je **reprezentativní (odpovídá struktuře populace) nejen z hlediska základních sociodemografií** (věk, pohlaví, kraj, vzdělání, velikost obce), **ale i podle dalších socioekonomických ukazatelů** výrazně ovlivňujících volební preference.
- **Volební model nezanedbává respondenty, kteří váhají mezi několika stranami**, jako „nerozhodnuté“. Jejich preference a rozhodování mají často specifickou podobu, která ovlivňuje výsledek voleb. Matematická procedura tvorby volebního modelu proto k preferencím váhajících voličů přihlíží.

Metodologie výzkumu

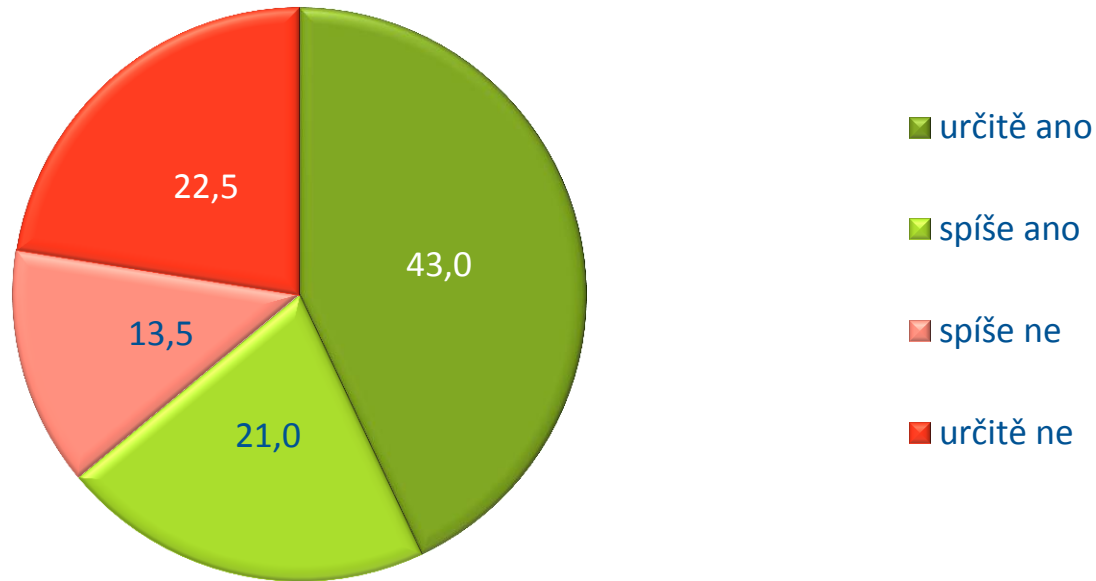
Velikost vzorku	941 respondentů ve věku 18 a více let
Termín dotazování	17. ledna – 17. února 2013
Metoda sběru dat	osobní dotazování vyškolenými tazateli v domácnostech respondentů
Heterogenita vzorku	sběr rozhovorů provádělo více než 110 tazatelů ve více než 70 okresech ČR
Výběr respondentů	stratifikovaný náhodný adresní výběr
Reprezentativita	výzkum je reprezentativní pro populaci ČR 18+ podle: <ul style="list-style-type: none">• základních sociodemografií (kraje, věku, pohlaví, vzdělání, velikosti obce• dalších ukazatelů ovlivňujících volební preference (např. socioekonomických)
Realizátor a zadavatel	nezávislý výzkum realizuje společnost MEDIAN s.r.o. (člen SIMAR) bez zadavatele

PŘEDPOKLÁDANÁ VOLEBNÍ ÚČAST

LEDEN-ÚNOR 2013

% respondentů

Počet respondentů, z kterých vychází graf:
N = 941 respondentů (oprávnění voliči)

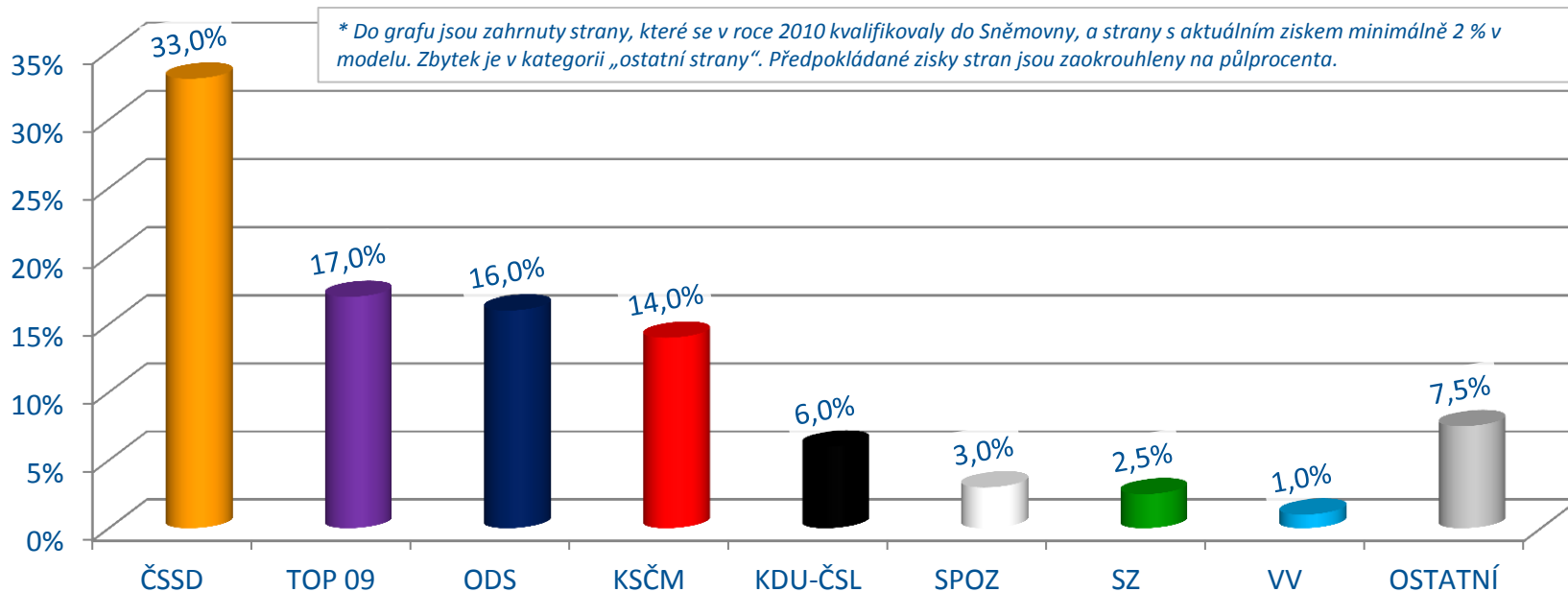


- Účast u potenciálních voleb do Poslanecké sněmovny v současné době avizuje 64 % voličů. Volební účast by tedy byla zřejmě zhruba srovnatelná s posledními dvěma volbami do PSP v letech 2006 a 2010.

SNĚMOVNÍ VOLEBNÍ MODEL

LEDEN-ÚNOR 2013

Volební model zobrazuje odhad nejpravděpodobnějšího rozvržení podpory stran v hypotetických volbách do Sněmovny, pokud by se konaly v době dotazování. Je založen na preferencích voličů, kteří by šli k volbám a věděli, koho by nejspíše volili. Volební model přihlíží také k preferencím lidí, kteří by šli k volbám a váhají mezi několika stranami, a zohledňuje minulé volební chování a postoje respondentů.

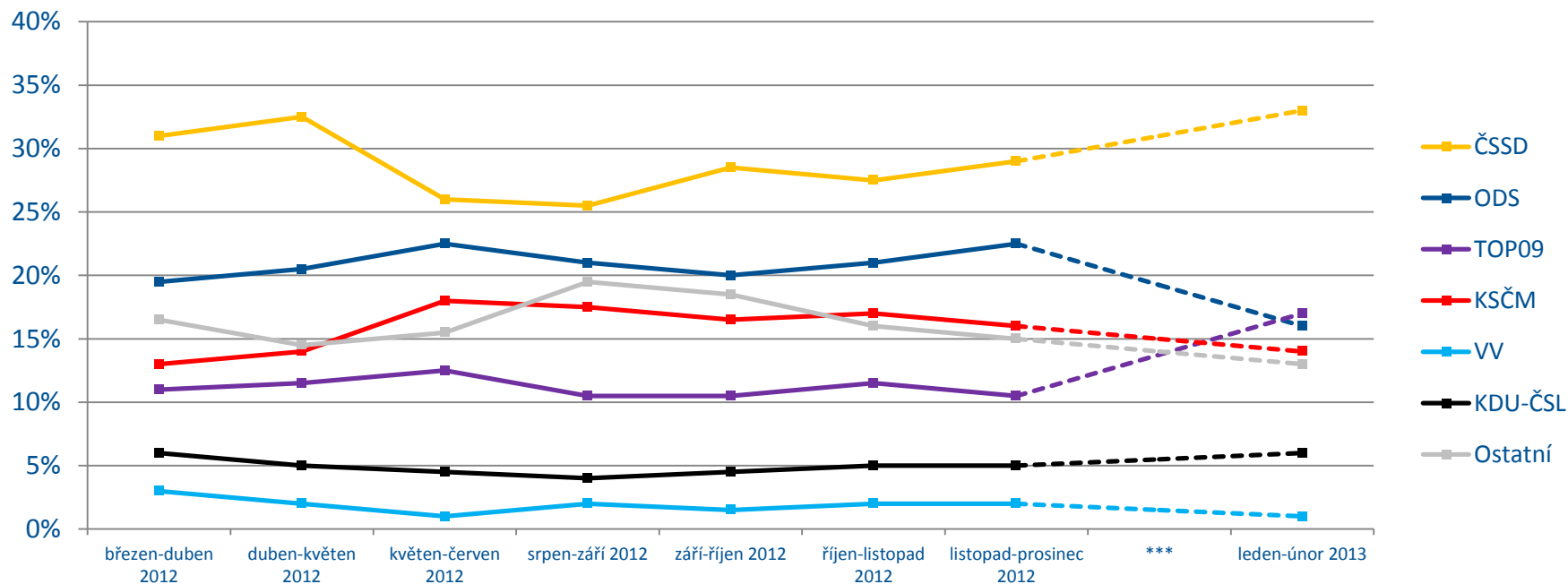


STATISTICKÁ ODCHYLKA činí +/- 1 % u malých stran až +/- 4 % u největších stran (ČSSD)

VÝVOJ VOLEBNÍHO MODELU + KOMENTÁŘ

LEDEN-ÚNOR 2013

Největším favoritem hypotetických voleb do Sněmovny by ve zkoumaném období byla ČSSD s podporou okolo 33 % pravděpodobných voličů. Sociální demokracie se dokázala dostat zpět na úroveň z dubna 2012 (před zatčením hejtmana Davida Ratha). Oproti období před Vánocemi došlo k dramatickému vývoji podpory na pravé straně spektra, kde posílila TOP09 a naopak oslabil ODS, což může být mimo jiné důsledek poměrně úspěšného působení předsedy TOP09 K. Schwarzenberga v prezidentském klání. Až další měsíce však ukáží, nakolik je tento jev dlouhodobý. KDU-ČSL má mezi pravděpodobnými voliči podporu dlouhodobě okolo kvalifikační hranice 5 %.



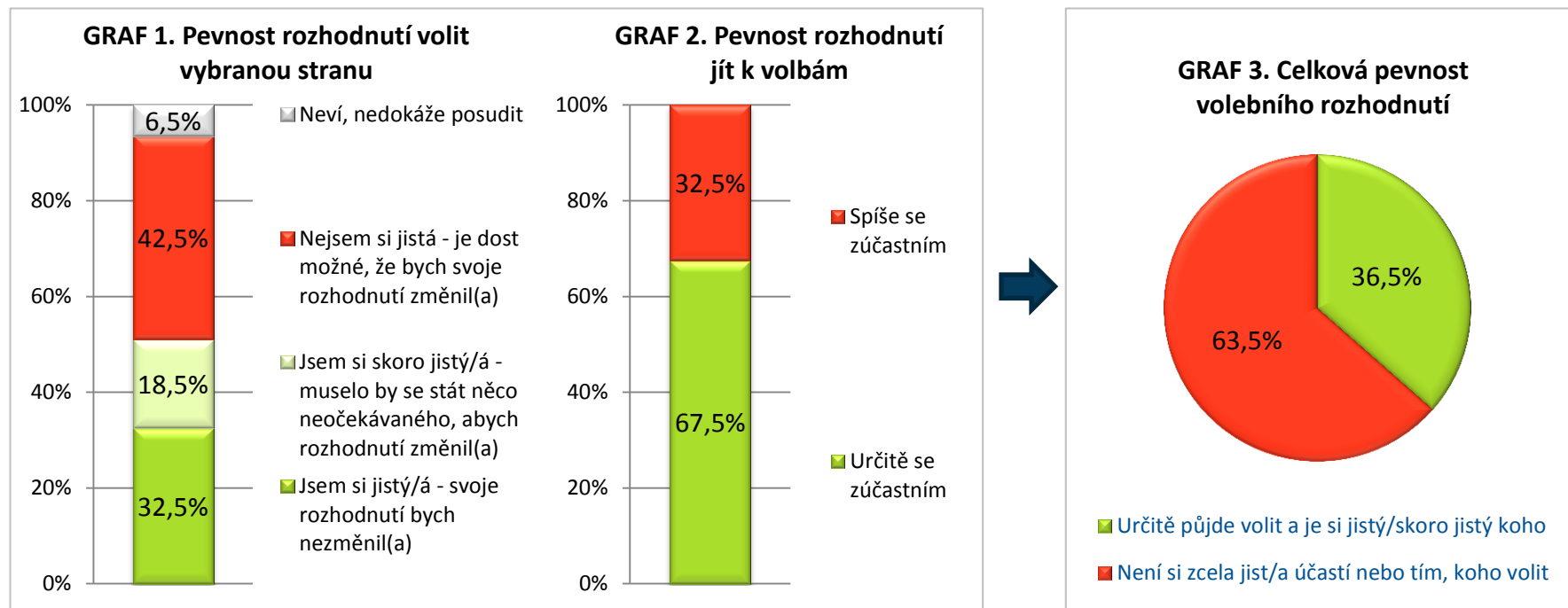
*Dotazování probíhá vždy od poloviny měsíce do poloviny následujícího měsíce (tj. sběr dat pro jednotlivé fáze se nepřekrývá).

** Ve vývojovém grafu jsou zobrazeny strany, které se v roce 2010 dostaly do parlamentu a strany pohybující se dlouhodobě okolo hranice 5 %.

*** V období letních prázdnin a Vánoc dotazování neprobíhá díky zvýšené možnosti vychýlení vzorku.

PEVNOST ROZHODNUTÍ PRAVDĚPODOBŇNÝCH VOLIČŮ LEDEN-ÚNOR 2013

Respondentům byla položena otázka „Nakolik pevně jste rozhodnut(a), že byste v případě vaší účasti u voleb, volil(a) právě tuto stranu / hnutí?“. Analýza zobrazuje, nakolik pevně jsou pravděpodobní voliči (avizující účast u voleb) rozhodnutí volit aktuálně preferovanou / deklarovanou stranu (GRAF 1). Tento údaj je dále porovnáván s pevností rozhodnutí o samotné volební účasti mezi pravděpodobnými voliči (GRAF 2). Výsledkem je pak celkové hodnocení pevnosti volebního rozhodnutí mezi pravděpodobnými voliči (GRAF 3).



Jen 36,5 % pravděpodobných voličů (avizujících spíše či určitě účast) si je v současnosti svou účastí u sněmovních voleb zcela jisto a zároveň si je jisto či skoro jisto, že by ve volbách skutečně volili aktuálně preferovanou stranu. U ostatních voličů existuje vyšší šance, že si mohou účast rozmyslet nebo změnit výběr strany. Volební postoje jsou tak spíše měkce ukotveny a voleb se mohou pod vlivem kampaně, vystupování stran v předvolebním období, strategické volby apod. poměrně dynamicky měnit.

DOTAZNÍK

Q01. Zúčastnil(a) byste se voleb do Poslanecké sněmovny, kdyby se konaly nyní?

Určitě ano

Spíše ano

Spíše ne

Určitě ne

Q02. Kterou stranu nebo hnutí byste asi volil(a), kdyby se volby do Poslanecké sněmovny konaly nyní?

(Otevřená otázka – zápis spontánní odpovědi)

Pokud není rozhodnut(a), koho volit (v Q02):

Q03. O jakých stranách nebo hnutích byste při rozhodování, koho volit, uvažoval(a)?

(Otevřená otázka – respondent může uvést až 3 strany, o kterých by nejvíce uvažoval)

Pokud uvedl stranu, kterou by volil (v Q02):

Q04. Nakolik pevně jste rozhodnut(a), že byste v případě vaší účasti u voleb, volil(a) právě tuto stranu / hnutí?

Jsem si jistý/á - svoje rozhodnutí bych nezměnil(a)

Jsem si skoro jistý/á - muselo by se stát něco neočekávaného, abych rozhodnutí změnil(a)

Nejsem si jistá - je dost možné, že bych svoje rozhodnutí změnil(a)

Neví, nedokáže posudit

Q05. Kterou stranu nebo hnutí jste volil(a) při volbách do Poslanecké sněmovny, které proběhly v květnu roku 2010?

(Otevřená otázka)