

M E D I A N

VÝZKUM TRHU, MÉDIÍ a VEŘEJNÉHO MÍNĚNÍ, VÝVOJ SOFTWARE

MEDIAN, Národních hrdinů 73, 190 12 Praha 9, tel.: 225 301 111, fax: 225 301 101, [http: //www.median.cz](http://www.median.cz), e-mail: median@median.cz

oficiální partner KANTAR MEDIA GROUP

pro Českou republiku

Volební model MEDIAN

(duben-květen 2012)

Praha, 22. května 2012

VOLEBNÍ MODEL MEDIAN

Společnost MEDIAN v měsíčním intervalu vydává volební model pro volby do Poslanecké sněmovny parlamentu ČR. Přidanou hodnotou našeho metodologicky inovovaného volebního výzkumu je mimo jiné, že:

- Respondenty vybíráme tzv. **stratifikovaným náhodným adresním výběrem** (metoda používaná v nejprestižnějších sociologických šetřeních, která redukuje vliv tazatelů na výběr respondentů)
- Náš vzorek je **reprezentativní nejen podle základních sociodemografií** (věk, pohlaví, kraj, vzdělání, velikost obce), **ale i dalších socioekonomických ukazatelů** výrazně ovlivňujících volební preference
- **Volební model nezanedbává respondenty, kteří váhají mezi několika stranami**, jako „nerozhodnuté“. Jejich preference a rozhodování mají často specifickou podobu, která ovlivňuje výsledek voleb. Matematická procedura tvorby volebního modelu proto k preferencím váhajících voličů přihlíží.

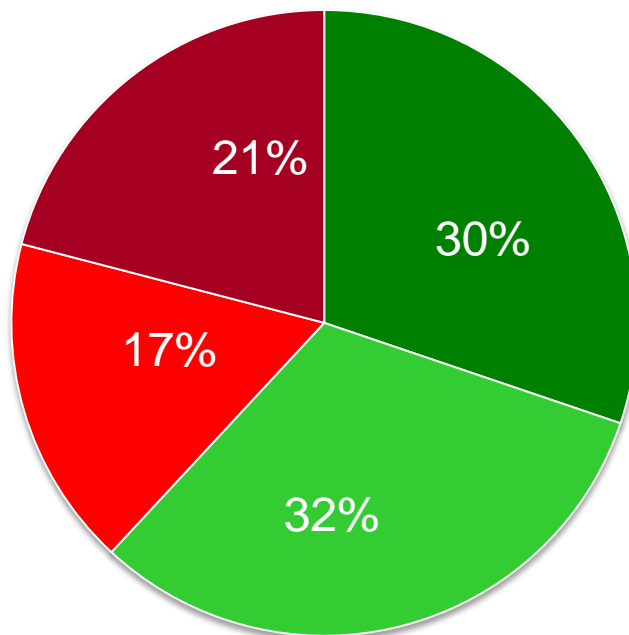
METODOLOGIE VÝZKUMU

Velikost vzorku	925 respondentů ve věku 18 a více let
Termín dotazování	17. dubna – 16. května 2012
Metoda sběru	osobní dotazování vyškolenými tazateli v domácnostech respondentů
Výběr respondentů	stratifikovaný náhodný adresní výběr
Reprezentativita	výzkum je reprezentativní pro populaci ČR 18+ podle: kraje, věku, pohlaví, vzdělání, velikosti obce + dalších socioekonomických ukazatelů ovlivňujících volební preference
Realizátor	nezávislý výzkum realizuje společnost MEDIAN s.r.o. bez zadavatele

PŘEDPOKLÁDANÁ VOLEBNÍ ÚČAST

Účast u voleb do Sněmovny avizuje 62 % oprávněných voličů. Volební účast by tedy nyní byla srovnatelná či nepatrně nižší než v roce 2010 (tehdy 62,6 %).

Výsledky



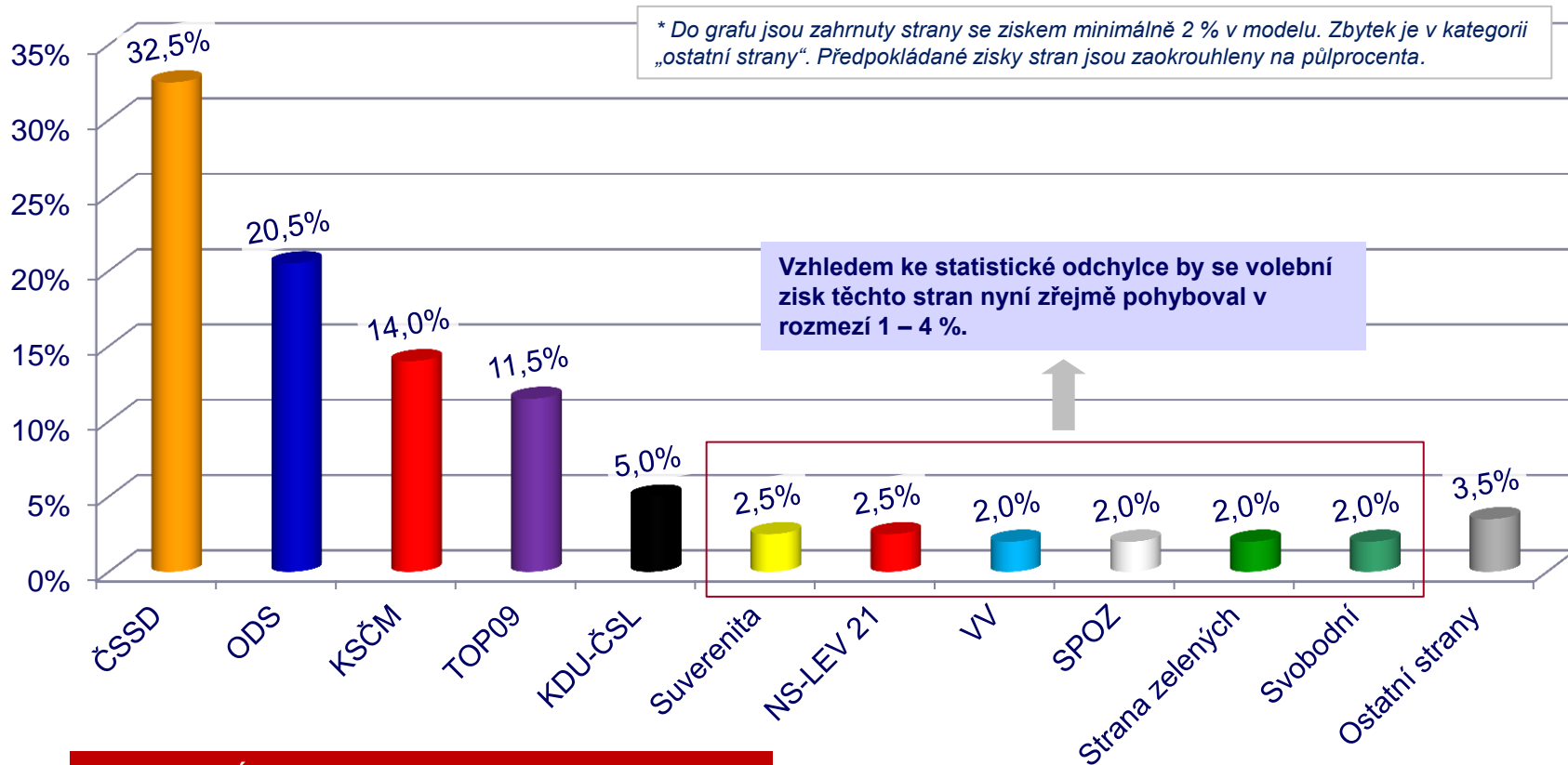
Počet respondentů, z kterých vychází graf:

N = 925 respondentů
(všichni oprávnění voliči)

■ určitě ano ■ spíše ano ■ spíše ne ■ určitě ne

VOLEBNÍ MODEL – DUBEN-KVĚTEN 2012

Volební model zobrazuje předpokládané výsledky hypotetických voleb do Sněmovny, kdyby se konaly v době dotazování. Je založen na preferencích voličů, kteří by šli k volbám a ví, koho by volili. Volební model přihlíží také k preferencím lidí, kteří by šli k volbám a váhají mezi několika stranami, a zohledňuje minulé volební chování respondentů.



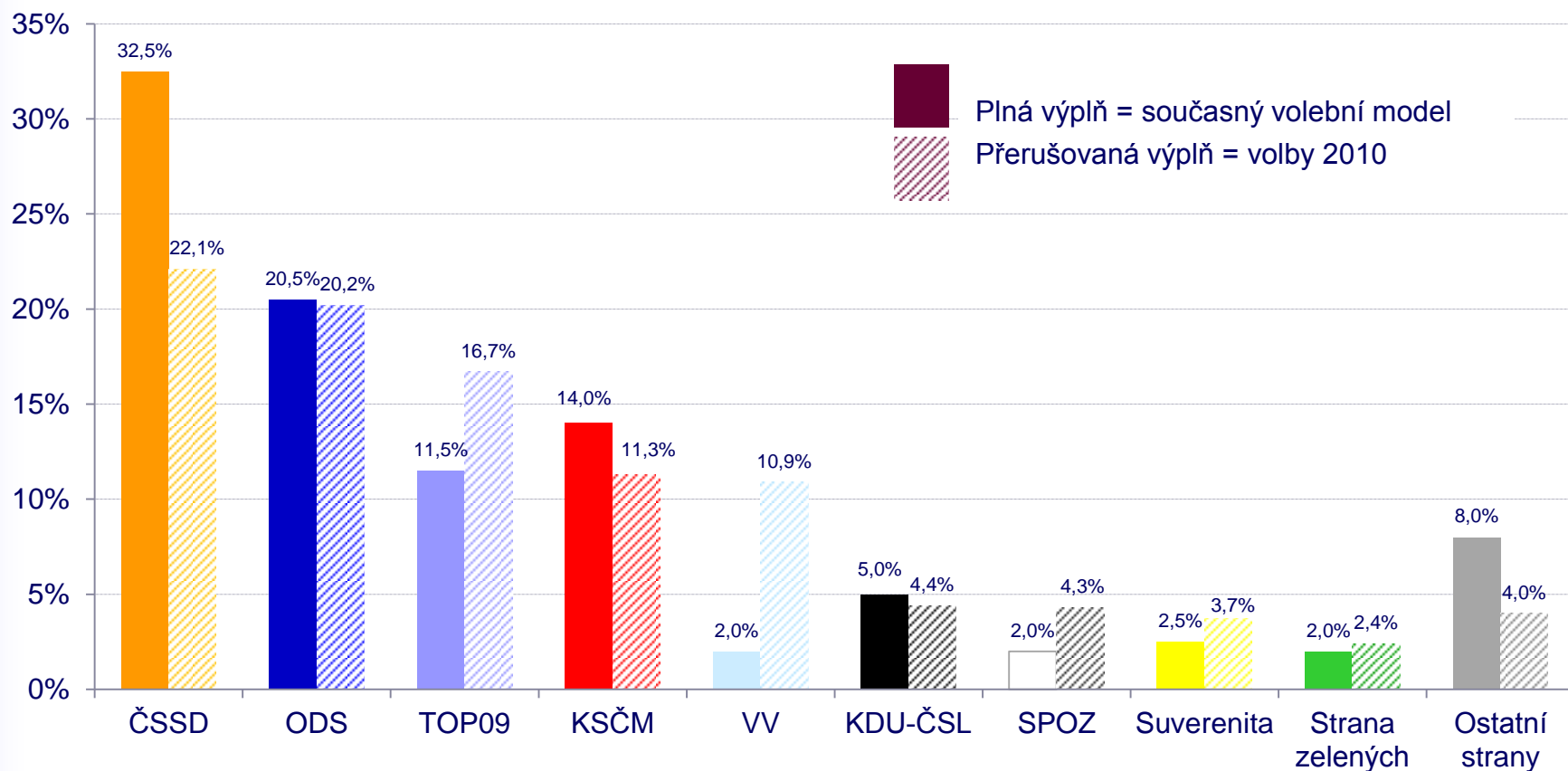
STATISTICKÁ ODCHYLKA činí +/- 1,5 % u malých stran až +/- 3,5 % u největších stran (ČSSD)

HLAVNÍ ZJIŠTĚNÍ - KOMENTÁŘ

- Hypotetické volby do Sněmovny by ve zkoumaném období vyhrála ČSSD se ziskem okolo 32,5 % hlasů. Drtivá většina dotazování ovšem proběhla před zadržením sociálně-demokratického poslance a hejtmana Davida Ratha. Případný vliv této kauzy na preference ČSSD se tedy do výsledků ještě neměl šanci plně projevit.
- Volební model MEDIAN eviduje mírné posilování KSČM, nepotvrzuje však odhady zcela nadstandardního volebního zisku této strany. KSČM má díky velké loajalitě svých voličů silnou podporu mezi rozhodnutými respondenty, což může posilovat její výsledky ve volebních výzkumech (přeceněna byla před volbami 2006 i 2010). Oproti ostatním stranám má však velmi omezený potenciál získat hlasy lidí, kteří k volbám chtějí jít, ale váhají mezi více stranami. **Model MEDIANu, který k preferencím váhajících voličů přihlíží, tak v současnosti odhaduje volební zisk KSČM mezi 12 – 16 procenty.**
- Věci veřejné pokračují v sestupu a v současnosti by se do Sněmovny pravděpodobně nedostaly.
- Největší šanci dostat se do Sněmovny by v současnosti měli z neparlamentních stran Lidovci, kteří se pohybují okolo pětiprocentní hranice.
- Preference ostatních voličů, kteří hledají alternativy k současným parlamentním stranám, jsou poměrně rovnoměrně rozloženy mezi menší strany (Suverenita, NS-Lev 21, Strana zelených, SPOZ, Svobodní). U každé z nich lze v současnosti vzhledem ke statistické odchylce předpokládat volební zisk mezi 1 – 4 %.

SROVNÁNÍ S VOLBAMI 2010

Ve srovnání s volbami 2010 významně posílala podpora parlamentní levice (ČSSD + KSČM). Ze stran vládní koalice si oproti volbám 2010 nejméně pohoršila ODS. V okolí 20 % ji drží ve srovnání s koaličními kolegy pevnější jádro loajálních voličů. Spolu s TOP09 se také stále může spoléhat na relativně vyšší podporu ze strany prvovoličů.



DOTAZNÍK

Q01. Zúčastnil(a) byste se voleb do Poslanecké sněmovny, kdyby se konaly nyní?

Určitě ano

Spíše ano

Spíše ne

Určitě ne

Q02. Kterou stranu nebo hnutí byste asi volil(a), kdyby se volby do Poslanecké sněmovny konaly nyní?

(Otevřená otázka – zápis spontánní odpovědi)

Pokud není rozhodnut(a), koho volit:

Q03. O jakých stranách nebo hnutích byste při rozhodování, koho volit, uvažoval(a)?

*(Otevřená otázka)**

Q04. Kterou stranu nebo hnutí jste volil(a) při volbách do Poslanecké sněmovny, které proběhly na konci května roku 2010?

(Otevřená otázka)

** Tazatel nechá respondenta nejprve spontánně odpovědět. Jen pokud respondent nedokáže uvést přesný název strany, předloží mu seznam stran, o nichž je v době průzkumu známo, že se chtějí voleb zúčastnit.*