

M E D I A N

VÝZKUM TRHU, MÉDIÍ a VEŘEJNÉHO MÍNĚNÍ, VÝVOJ SOFTWARE

MEDIAN, Národních hrdinů 73, 190 12 Praha 9, tel.: 225 301 111, fax: 225 301 101, [http: //www.median.cz](http://www.median.cz), e-mail: median@median.cz

oficiální partner KANTAR MEDIA GROUP

pro Českou republiku

Volební model MEDIAN

(srpen-září 2012)

Praha, 25. září 2012

VOLEBNÍ MODEL MEDIAN

Společnost MEDIAN v měsíčním intervalu (s výjimkou letních prázdnin) vydává volební model pro volby do Poslanecké sněmovny parlamentu ČR. Přidanou hodnotou našeho metodologicky inovovaného volebního výzkumu je mimo jiné, že:

- Respondenty vybíráme tzv. **stratifikovaným náhodným adresním výběrem** (metoda používaná v nejprestižnějších sociologických šetřeních, která redukuje vliv tazatelů na výběr respondentů)
- Náš vzorek je **reprezentativní nejen podle základních sociodemografií** (věk, pohlaví, kraj, vzdělání, velikost obce), **ale i dalších socioekonomických ukazatelů** výrazně ovlivňujících volební preference
- **Volební model nezanedbává respondenty, kteří váhají mezi několika stranami**, jako „nerozhodnuté“. Jejich preference a rozhodování mají často specifickou podobu, která ovlivňuje výsledek voleb. Matematická procedura tvorby volebního modelu proto k preferencím váhajících voličů přihlíží.

UPOZORNĚNÍ: Volební model se týká výhradně hypotetických voleb do Poslanecké sněmovny parlamentu ČR a nelze slučovat s krajskými volbami.

METODOLOGIE VÝZKUMU

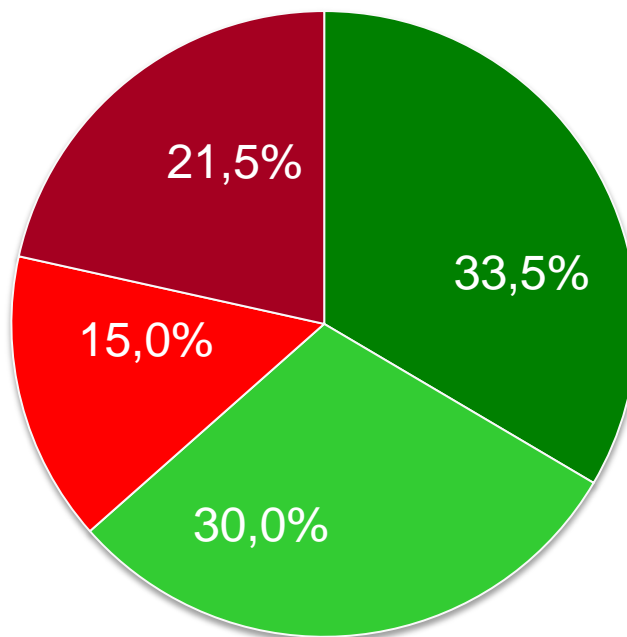
Velikost vzorku	962 respondentů ve věku 18 a více let
Termín dotazování	17. srpna – 17. září 2012
Metoda sběru	osobní dotazování vyškolenými tazateli v domácnostech respondentů
Výběr respondentů	stratifikovaný náhodný adresní výběr
Reprezentativita	výzkum je reprezentativní pro populaci ČR 18+ podle: kraje, věku, pohlaví, vzdělání, velikosti obce + dalších socioekonomických ukazatelů ovlivňujících volební preference
Realizátor	nezávislý výzkum realizuje společnost MEDIAN s.r.o. bez zadavatele

PŘEDPOKLÁDANÁ VOLEBNÍ ÚČAST

Účast u potenciálních voleb do Poslanecké sněmovny v současné době avizuje 63,5 % voličů. Volební účast by tedy byla zřejmě zhruba srovnatelná s volbami v roce 2010. Ochota jít k volbám se zvýšila oproti období před prázdninami, kdy v důsledku negativně vnímaných politických korupčních kauz klesla pod 60 %.

Počet respondentů, z kterých vychází graf:

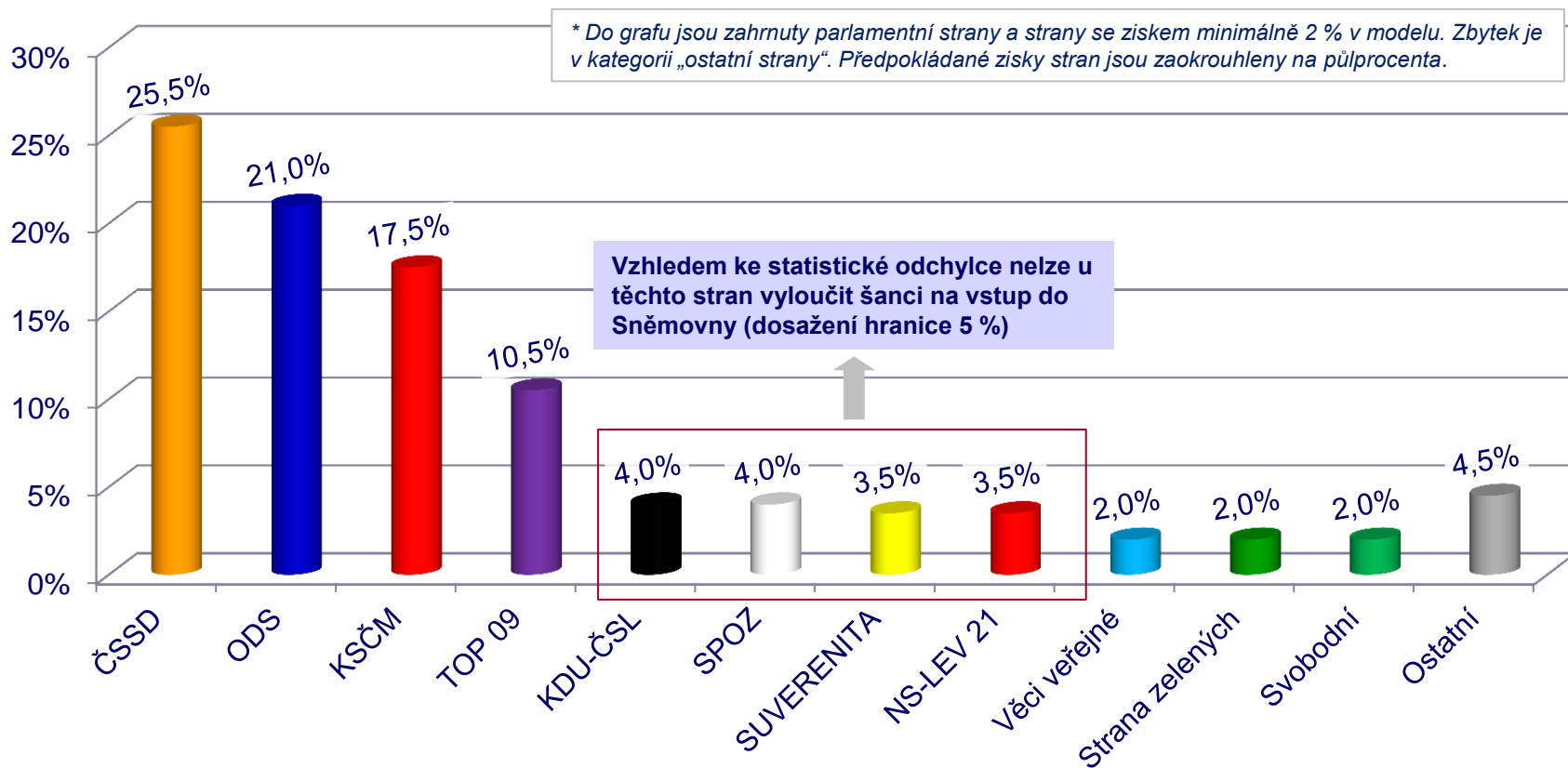
*N = 962 respondentů
(všichni oprávnění voliči)*



■ určitě ano ■ spíše ano ■ spíše ne ■ určitě ne

VOLEBNÍ MODEL – SRPEN-ZÁŘÍ 2012

Volební model zobrazuje předpokládané výsledky hypotetických voleb do Sněmovny, kdyby se konaly v době dotazování. Je založen na preferencích voličů, kteří by šli k volbám a ví, koho by volili. Volební model přihlíží také k preferencím lidí, kteří by šli k volbám a váhají mezi několika stranami, a zohledňuje minulé volební chování respondentů.



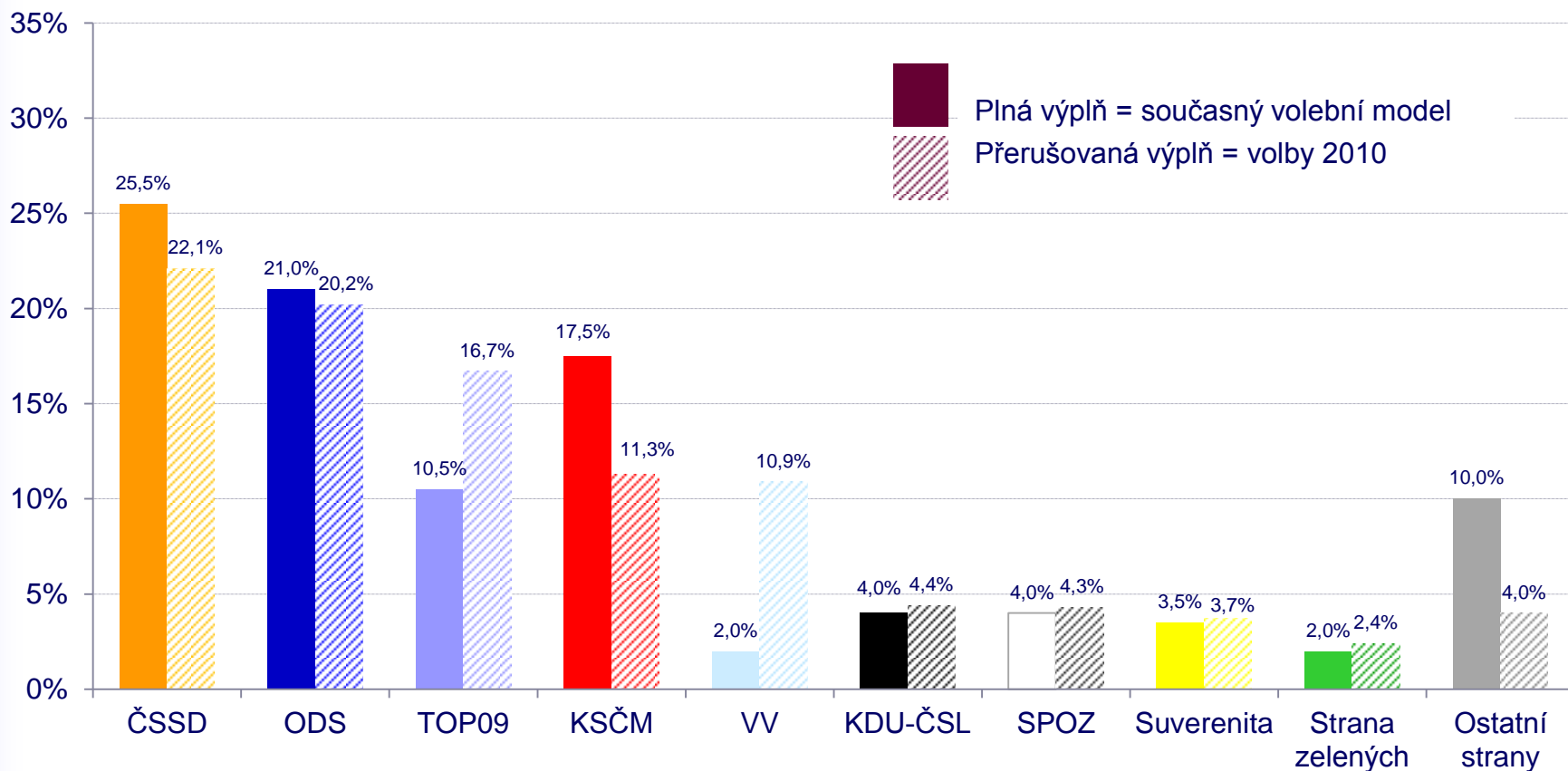
STATISTICKÁ ODCHYLKA činí +/- 1,5 % u malých stran až +/- 3 % u největších stran.

HLAVNÍ ZJIŠTĚNÍ - KOMENTÁŘ

- Hypotetické volby do Sněmovny by ve zkoumaném období vyhrála ČSSD, se ziskem okolo čtvrtiny hlasů. Zcela se tedy nevymanila z poklesu podpory voličů, který následoval po zatčení Davida Ratha (před ním zisk ČSSD ve volebním modelu přesahoval 30 %). V posledních týdnech však lze sledovat trend stabilizace elektorátu sociální demokracie.
- Oproti období před prázdninami poklesla podpora TOP 09, a to až k hranici 10 %. TOP 09 se ve zkoumaném období potýkala zejména s poklesem důvěry v některé její hlavní představitele (Miroslav Kalousek), ke kterému došlo po jednáních o vydání Vlasty Parkanové k vyšetřování nákupu letadel CASA.
- Podpora dalších parlamentních stran (ODS, KSČM, Věci veřejné) se oproti minulému zkoumanému období významně nezměnila.
- Oproti období před prázdninami mírně vzrostla podpora některých neparlamentních a menších stran. Největší šanci dostat se do Sněmovny by v současnosti měli Lidovci (4 %) a SPOZ (4 %). Jen mírně nižší je ovšem podpora dalších menších stran (Suverenita, NS-LEV 21).

SROVNÁNÍ S VOLBAMI 2010

Levicové strany (ČSSD + KSČM) by si oproti minulým volbám ve Sněmovně výrazně polepšily a dokázaly by vytvořit většinu. Podpora neúspěšnějších stran, které se v roce 2010 nedostaly do Sněmovny (KDU-ČSL, SPOZ, Suverenita, Strana zelených), je zhruba srovnatelná s minulými volbami. Oproti roku 2010 by se ale vyšší část hlasů přelila k dalším menším stranám (NS-LEV 21, Svobodní apod.)



DOTAZNÍK

Q01. Zúčastnil(a) byste se voleb do Poslanecké sněmovny, kdyby se konaly nyní?

Určitě ano

Spíše ano

Spíše ne

Určitě ne

Q02. Kterou stranu nebo hnutí byste asi volil(a), kdyby se volby do Poslanecké sněmovny konaly nyní?

(Otevřená otázka – zápis spontánní odpovědi)

Pokud není rozhodnut(a), koho volit:

Q03. O jakých stranách nebo hnutích byste při rozhodování, koho volit, uvažoval(a)?

(Otevřená otázka – respondent může uvést až 3 strany, o kterých by nejvíce uvažoval)

Q04. Kterou stranu nebo hnutí jste volil(a) při volbách do Poslanecké sněmovny, které proběhly v květnu roku 2010?

(Otevřená otázka)