



VÝZKUM TRHU, MÉDIÍ a VEŘEJNÉHO MÍNĚNÍ, VÝVOJ SOFTWARE

MEDIAN, Národních hrdinů 73, 190 12 Praha 9, tel.: 225 301 111, fax: 225 301 101, <http://www.median.cz>, e-mail: median@median.cz

oficiální partner KANTAR MEDIA GROUP
pro Českou republiku

Sněmovní volební model MEDIAN (listopad-prosinec 2012)

Praha, 29. prosince 2012

SNĚMOVNÍ VOLEBNÍ MODEL MEDIAN

Společnost MEDIAN v měsíčním intervalu vydává **volební model pro volby do Poslanecké sněmovny parlamentu ČR**. Přidanou hodnotou našeho metodologicky inovovaného volebního výzkumu je mimo jiné, že:

- Respondenty vybíráme tzv. **stratifikovaným náhodným adresním výběrem**. Tazatel v něm nevybírá respondenty sám na základě kvótního předpisu, ale jsou mu přiděleny náhodně vylosované oblasti a adresy, na kterých má dotazovat. Tato **metoda (používaná v nejprestižnějších sociologických šetřeních) mimo jiné redukuje vliv tazatelů na výběr respondentů**.
- Náš vzorek je **reprezentativní (odpovídá struktuře populace) nejen z hlediska základních sociodemografií** (věk, pohlaví, kraj, vzdělání, velikost obce), **ale i podle dalších socioekonomických ukazatelů** výrazně ovlivňujících volební preference
- **Volební model nezanedbává respondenty, kteří váhají mezi několika stranami**, jako „nerozhodnuté“. Jejich preference a rozhodování mají často specifickou podobu, která ovlivňuje výsledek voleb. Matematická procedura tvorby volebního modelu proto k preferencím váhajících voličů přihlíží..

METODOLOGIE VÝZKUMU

Velikost vzorku	1 165 respondentů ve věku 18 a více let
Termín dotazování	17. listopadu – 17. prosince 2012
Metoda sběru	osobní dotazování vyškolenými tazateli v domácnostech respondentů
Výběr respondentů	stratifikovaný náhodný adresní výběr
Reprezentativita	výzkum je reprezentativní pro populaci ČR 18+ podle: kraje, věku, pohlaví, vzdělání, velikosti obce + dalších <u>socioekonomických ukazatelů ovlivňujících volební preference</u>
Realizátor	nezávislý výzkum realizuje společnost MEDIAN s.r.o. bez zadavatele

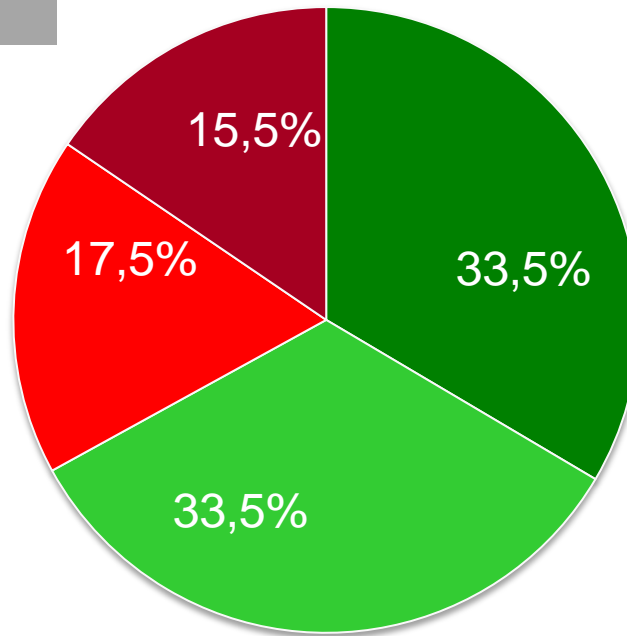
PŘEDPOKLÁDANÁ VOLEBNÍ ÚČAST

LISTOPAD-PROSINEC 2012

Účast u potenciálních voleb do Poslanecké sněmovny v současné době avizuje 67 % voličů. Volební účast by tedy byla zřejmě zhruba srovnatelná s posledními dvěma volbami do PSP v letech 2006 a 2010.

Počet respondentů, z kterých vychází graf:

N = 1 165 respondentů
(všichni oprávnění voliči)

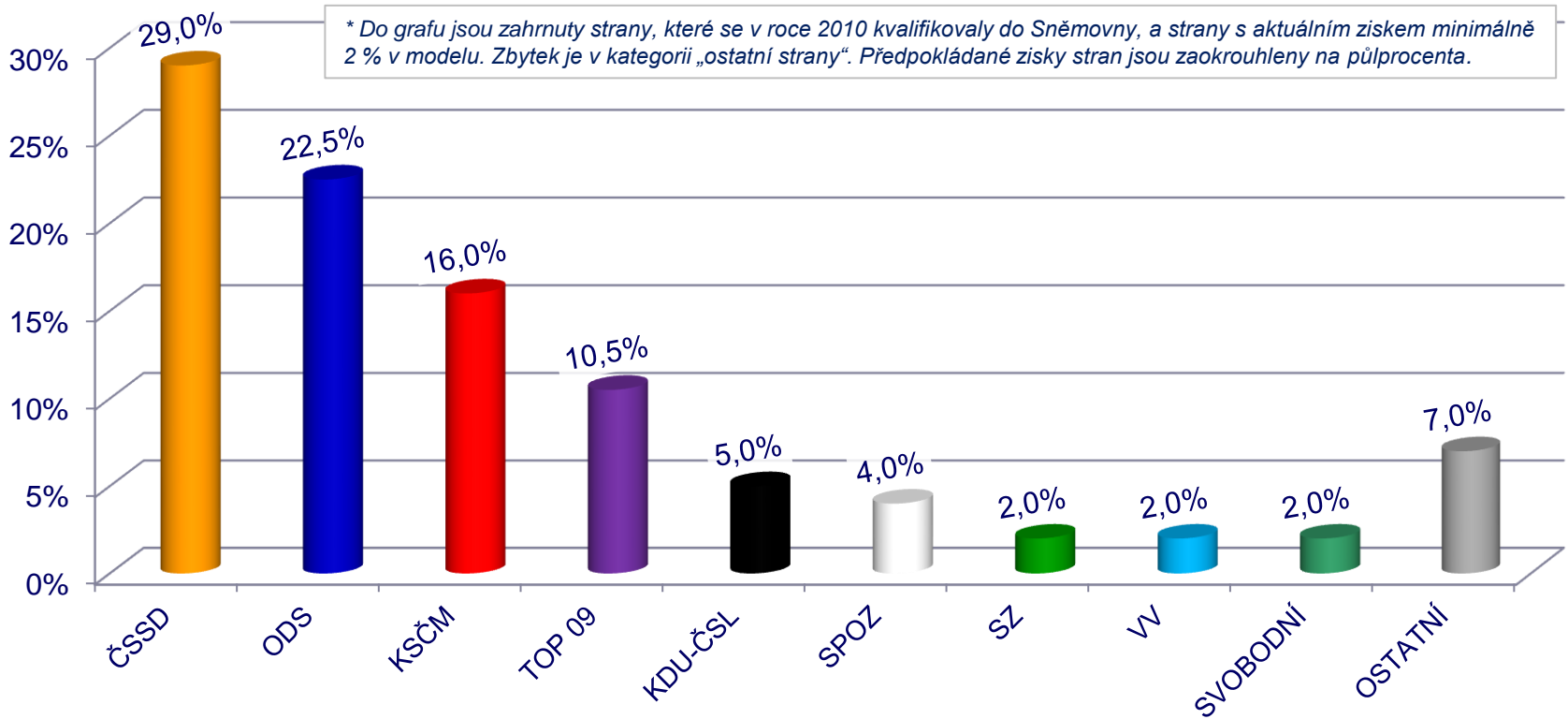


■ určitě ano ■ spíše ano ■ spíše ne ■ určitě ne

SNĚMOVNÍ VOLEBNÍ MODEL

LISTOPAD-PROSINEC 2012

Volební model zobrazuje přibližný odhad rozvržení podpory stran v hypotetických volbách do Sněmovny, kdyby se konaly v době dotazování. Je založen na preferencích voličů, kteří by šli k volbám a ví, koho by volili. Volební model přihlíží také k preferencím lidí, kteří by šli k volbám a váhají mezi několika stranami, a zohledňuje minulé volební chování respondentů.



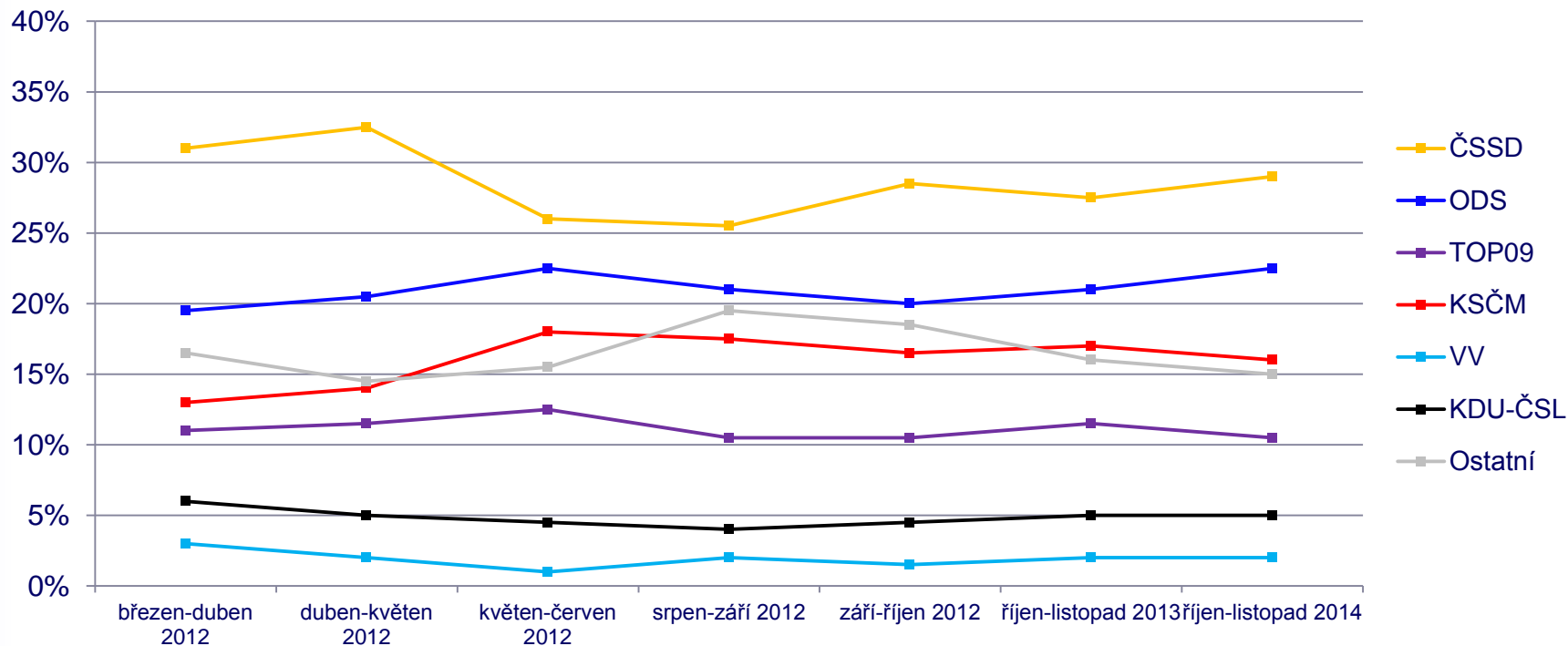
STATISTICKÁ ODCHYLKA činí +/- 1 % u malých stran až +/- 3 % u největších stran (ČSSD).

VÝVOJ VOLEBNÍHO MODELU + KOMENTÁŘ

LISTOPAD-PROSINEC 2012

Největším favoritem hypotetických voleb do Sněmovny by ve zkoumaném období byla ČSSD s podporou okolo 29 % pravděpodobných voličů. Sociální demokracie se ještě nedokázala dostat zpět na úroveň z dubna 2012 (před zatčením hejtmána Davida Ratha). Rozložení podpory hlavních stran mezi pravděpodobnými voliči se oproti minulému zkoumanému období významně nezměnilo. Podpora KDU-ČSL, dlouhodobě nejsilnější strany bez zastoupení ve Sněmovně, mezi pravděpodobnými voliči se v současnosti pohybuje okolo kvalifikační hranice 5 %.

Výsledky



* Dotazování probíhá vždy od poloviny měsíce do poloviny následujícího měsíce (tj. sběr dat pro jednotlivé fáze se nepřekrývá).

** Ve vývojovém grafu jsou zobrazeny strany, které se v roce 2010 dostaly do parlamentu a strany pohybující se dlouhodobě okolo hranice 5 %.

DOTAZNÍK

Q01. Zúčastnil(a) byste se voleb do Poslanecké sněmovny, kdyby se konaly nyní?

Určitě ano

Spíše ano

Spíše ne

Určitě ne

Q02. Kterou stranu nebo hnutí byste asi volil(a), kdyby se volby do Poslanecké sněmovny konaly nyní?

(Otevřená otázka – zápis spontánní odpovědi)

Pokud není rozhodnut(a), koho volit:

Q03. O jakých stranách nebo hnutích byste při rozhodování, koho volit, uvažoval(a)?

(Otevřená otázka – respondent může uvést až 3 strany, o kterých by nejvíce uvažoval)

Q04. Kterou stranu nebo hnutí jste volil(a) při volbách do Poslanecké sněmovny, které proběhly v květnu roku 2010?

(Otevřená otázka)