



Mediální  
výzkumy



MML-TGI



Software



Ad-hoc  
výzkumy



Vývoj  
technologií

# Sněmovní volební model MEDIAN

(únor-březen 2013)

21. března 2013

**VÝZKUM TRHU, MÉDIÍ A VEŘEJNÉHO MÍNĚNÍ, VÝVOJ SOFTWARE**

Národních hrdinů 73, 190 12 Praha 9,

tel.: 225 301 111, fax: 225 301 101

e-mail: [median@median.cz](mailto:median@median.cz)

[www.median.cz](http://www.median.cz)

OFICIÁLNÍ PARTNER:

KANTAR MEDIA GROUP PRO ČR A SR

# SNĚMOVNÍ VOLEBNÍ MODEL MEDIAN

Společnost MEDIAN kontinuálně zkoumá podporu českých politických stran a vydává nezávislý **volební model pro volby do Poslanecké sněmovny parlamentu ČR**. Přidanou hodnotou našeho volebního výzkumu je mimo jiné, že:

- Respondenty vybíráme tzv. **stratifikovaným náhodným adresním výběrem**. Tazatel v něm nevybírá respondenty sám na základě kvótního předpisu, ale jsou mu přiděleny náhodně vylosované oblasti a adresy, na kterých má dotazovat. **Tato metoda (používaná v nejprestižnějších sociologických šetřeních) mimo jiné redukuje vliv tazatelů na výběr respondentů, který jinak může vést k vychýlení výsledků výzkumu.**
- Náš vzorek je **reprezentativní (odpovídá struktuře populace) nejen z hlediska základních sociodemografií** (věk, pohlaví, kraj, vzdělání, velikost obce), **ale i podle dalších socioekonomických ukazatelů** výrazně ovlivňujících volební preference.
- **Volební model nezanedbává respondenty, kteří váhají mezi několika stranami**, jako „nerozhodnuté“. Jejich preference a rozhodování mají často specifickou podobu, která ovlivňuje výsledek voleb. Matematická procedura tvorby volebního modelu proto přihlíží k tomu, jaké strany váhající voliči zvažují.

# METODIKA VÝZKUMU

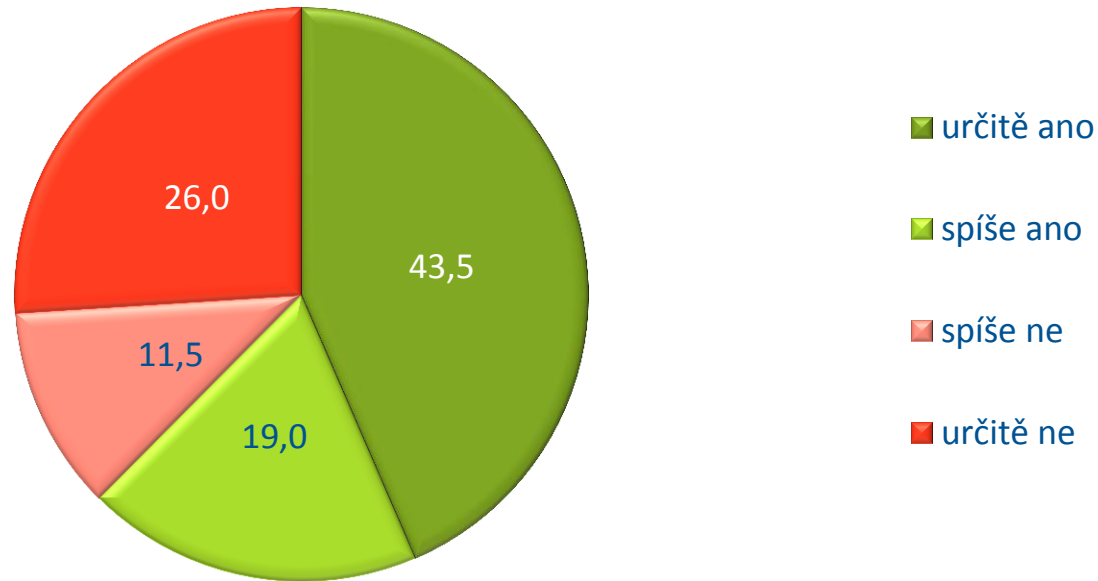
<b>Velikost vzorku</b>	1184 respondentů ve věku 18 a více let
<b>Termín dotazování</b>	17. února – 16. března 2013
<b>Metoda sběru dat</b>	osobní dotazování vyškolenými tazateli v domácnostech respondentů
<b>Heterogenita vzorku</b>	sběr rozhovorů provádělo více než 100 tazatelů ve více než 70 okresech ČR
<b>Výběr respondentů</b>	stratifikovaný náhodný adresní výběr
<b>Reprezentativita</b>	výzkum je reprezentativní pro populaci ČR 18+ podle: <ul style="list-style-type: none"><li>• základních sociodemografií (kraje, věku, pohlaví, vzdělání, velikosti obce</li><li>• dalších ukazatelů ovlivňujících volební preference (např. socioekonomických)</li></ul>
<b>Realizátor a zadavatel</b>	nezávislý výzkum realizuje společnost MEDIAN s.r.o. (člen SIMAR) bez zadavatele

# PŘEDPOKLÁDANÁ VOLEBNÍ ÚČAST

## ÚNOR-BŘEZEN 2013

% respondentů

Počet respondentů, z kterých vychází graf:  
N = 1184 respondentů (oprávnění voliči)

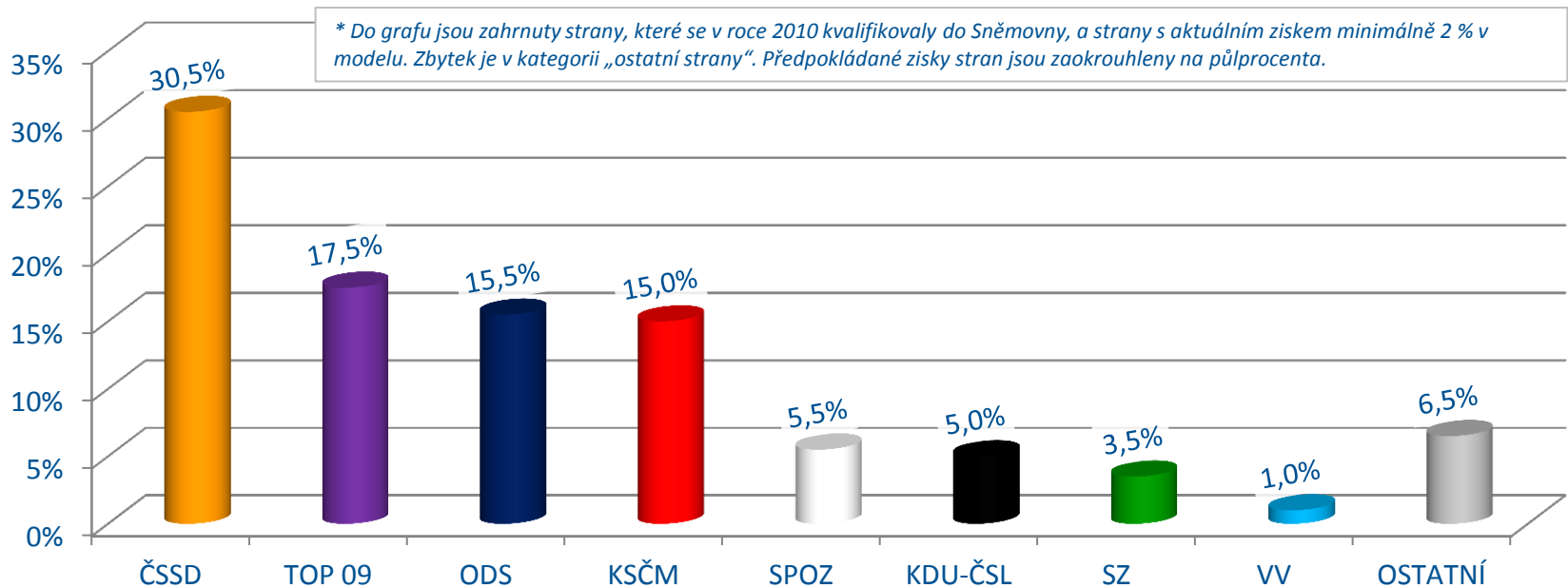


- Účast u potenciálních voleb do Poslanecké sněmovny v současné době avizuje 62,5 % voličů. Volební účast by tedy byla zřejmě zhruba srovnatelná s posledními dvěma volbami do PSP v letech 2006 a 2010.

# SNĚMOVNÍ VOLEBNÍ MODEL

## ÚNOR-BŘEZEN 2013

Volební model zobrazuje odhad nejpravděpodobnějšího rozvržení podpory stran v hypotetických volbách do Sněmovny, pokud by se konaly v době dotazování. Je založen na preferencích voličů, kteří by šli k volbám a věděli, koho by nejspíše volili. Volební model přihlíží také k preferencím lidí, kteří by šli k volbám a váhají mezi několika stranami, a zohledňuje minulé volební chování a postoje respondentů.

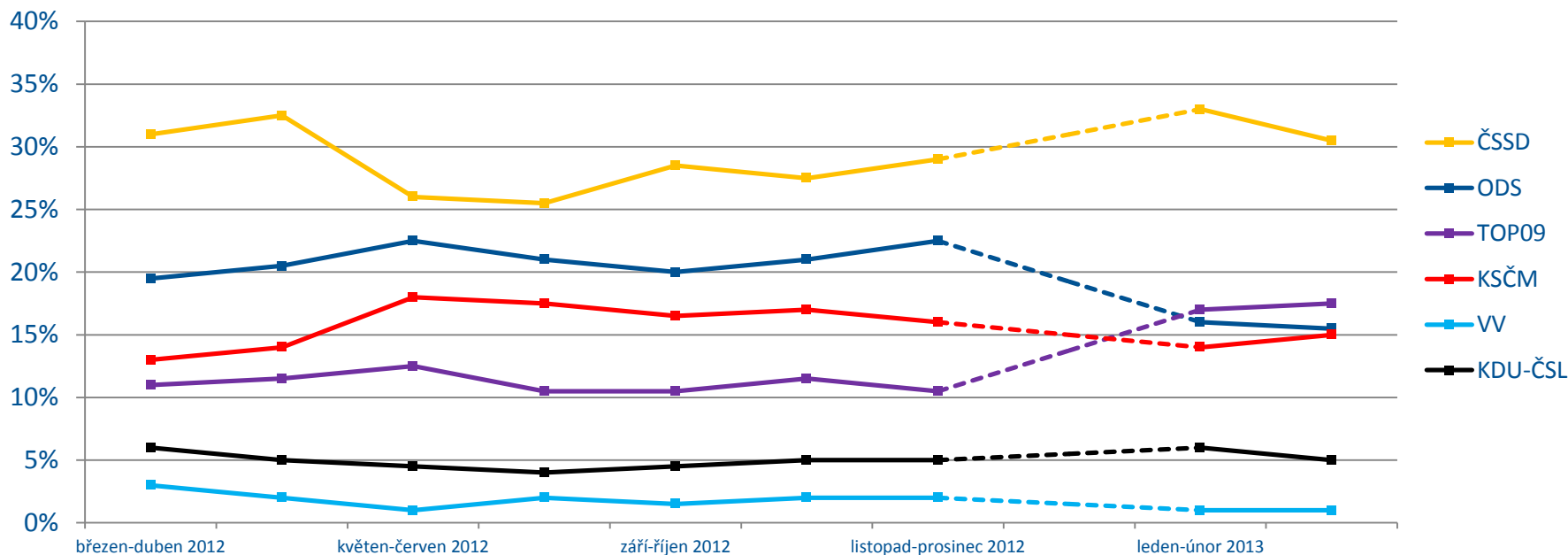


STATISTICKÁ ODCHYLKA činí +/- 1 % u malých stran až +/- 3,5 % u největších stran (ČSSD).

# VÝVOJ VOLEBNÍHO MODELU + KOMENTÁŘ

## ÚNOR-BŘEZEN 2013

Největším favoritem hypotetických voleb do Sněmovny by ve zkoumaném období byla ČSSD s podporou okolo 30 % pravděpodobných voličů. ODS po propadu v období prezidentských voleb setrvává na historicky minimální podpoře okolo 15 % pravděpodobných voličů. Nad touto úrovní se naopak pohybuje TOP09, která v době prezidentských voleb s účastí K. Schwarzenberga výrazně posílila. Až následující měsíce však ukáží, nakolik je toto přeskupení na pravici trvalé. KDU-ČSL má mezi pravděpodobnými voliči podporu dlouhodobě okolo kvalifikační hranice 5 %, hranici vstupu do Sněmovny v současnosti po delší době atakuje také Strana práv občanů – Zemanovci (SPOZ).



\*Dotazování probíhá vždy od poloviny měsíce do poloviny následujícího měsíce (tj. sběr dat pro jednotlivé fáze se nepřekrývá).

\*\* Ve vývojovém grafu jsou zobrazeny strany, které se v roce 2010 dostaly do parlamentu a strany pohybující se dlouhodobě okolo hranice 5 %.

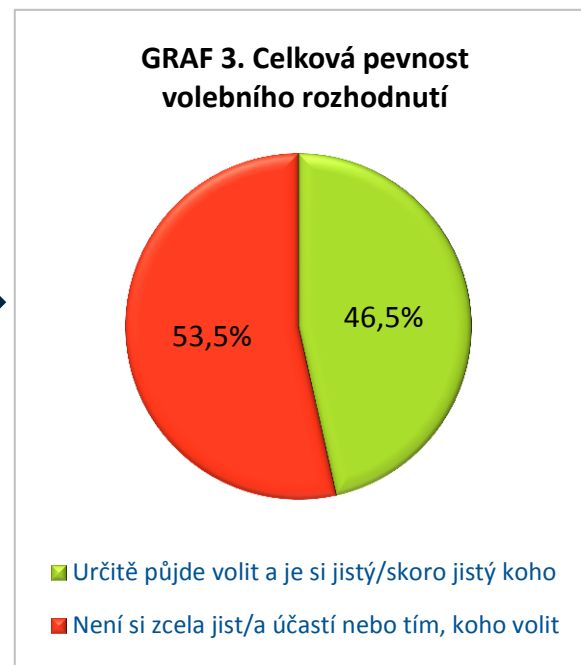
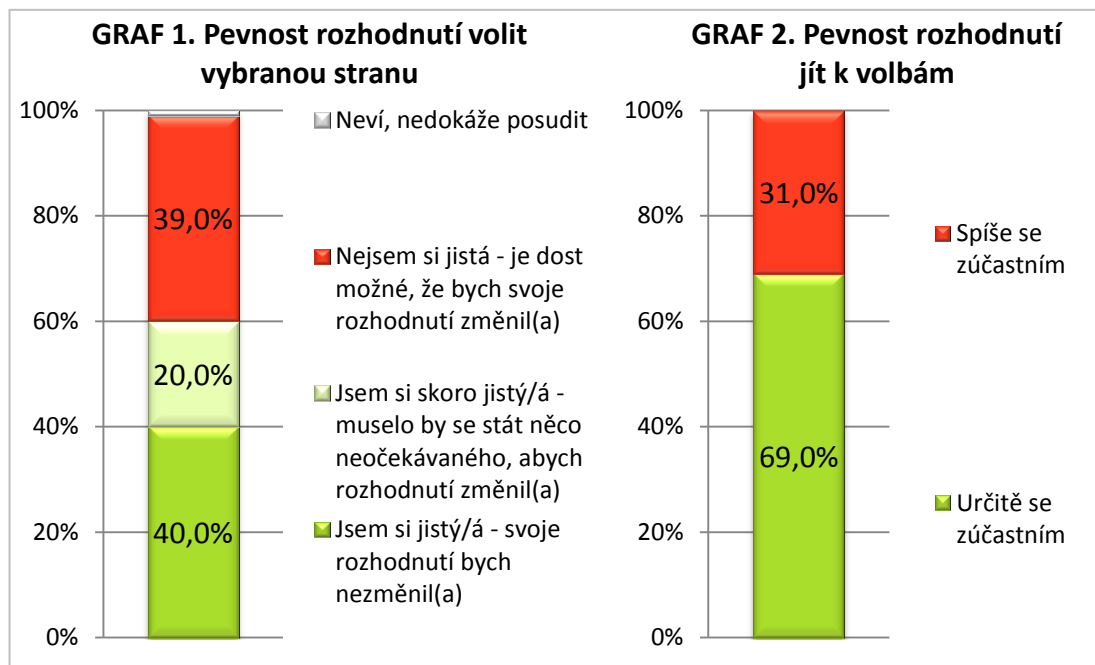
\*\*\* V období letních prázdnin a Vánoc dotazování neprobíhá díky zvýšené možnosti vychýlení vzorku.

# PEVNOST ROZHODNUTÍ PRAVDĚPODOBŇNÝCH VOLIČŮ

## ÚNOR-BŘEZEN 2013

Analýza zobrazuje, nakolik pevně jsou pravděpodobní voliči (avizující účast u voleb) rozhodnutí volit aktuálně preferovanou / deklarovanou stranu (GRAF 1). Tento údaj je dále porovnáván s pevností rozhodnutí o samotné volební účasti mezi pravděpodobnými voliči (GRAF 2). Výsledkem je pak celkové hodnocení pevnosti volebního rozhodnutí mezi pravděpodobnými voliči (GRAF 3).

Grafy zobrazují % z **pravděpodobných voličů** (avizují účast u voleb – určitě či spíše).



Jen okolo 46 % pravděpodobných voličů (avizujících spíše či určitě účast) si je v současnosti svou účastí u hypotetických sněmovních voleb zcela jisto a zároveň si je jisto či skoro jisto, že by ve volbách skutečně volili aktuálně preferovanou stranu. U ostatních voličů existuje vyšší šance, že si mohou účast rozmyslet nebo změnit výběr strany. Volební postoje jsou tak spíše mělké ukotveny a v případě reálného konání voleb se mohou dynamicky měnit.

# DOTAZNÍK

**Q01. Zúčastnil(a) byste se voleb do Poslanecké sněmovny, kdyby se konaly nyní?**

*Určitě ano*

*Spíše ano*

*Spíše ne*

*Určitě ne*

**Q02. Kterou stranu nebo hnutí byste asi volil(a), kdyby se volby do Poslanecké sněmovny konaly nyní?**

*(Otevřená otázka – zápis spontánní odpovědi)*

*Pokud není rozhodnut(a), koho volit (v Q02):*

**Q03. O jakých stranách nebo hnutích byste při rozhodování, koho volit, uvažoval(a)?**

*(Otevřená otázka – respondent může uvést až 3 strany, o kterých by nejvíce uvažoval)*

*Pokud uvedl stranu, kterou by volil (v Q02):*

**Q04. Nakolik pevně jste rozhodnut(a), že byste v případě vaší účasti u voleb, volil(a) právě tuto stranu / hnutí?**

*Jsem si jistý/á - svoje rozhodnutí bych nezměnil(a)*

*Jsem si skoro jistý/á - muselo by se stát něco neočekávaného, abych rozhodnutí změnil(a)*

*Nejsem si jistá - je dost možné, že bych svoje rozhodnutí změnil(a)*

*Neví, nedokáže posoudit*

**Q05. Kterou stranu nebo hnutí jste volil(a) při volbách do Poslanecké sněmovny, které proběhly v květnu roku 2010?**

*(Otevřená otázka)*